

股票代號：4945



陞達科技股份有限公司
Sentelic Corporation

中華民國一〇七年度
年 報

中華民國一〇八年三月二十六日刊印

本年報查詢網址：公開資訊觀測站

<http://mops.twse.com.tw>

證期局指定之資訊申報網址：同上

本公司年報相關資料查詢網址：同上

一、本公司發言人及代理發言人姓名、職稱、聯絡電話及電子郵件信箱：

發 言 人：鄭淳仁
職 稱：總經理
電 話：(02)8752-5880
電子郵件信箱：stock@sentelic.com
代 理 發 言 人：許詩詮
職 稱：財務長
電 話：(02)8752-5880
電子郵件信箱：finance@sentelic.com

二、總公司、分公司、工廠之地址及電話：

(一)總 公 司
地 址：台北市內湖區洲子街 88 號 6 樓
電 話：(02)8752-5880
傳 真：(02)8752-6990
(二)分 公 司：無
(三)工 廠：無

三、股票過戶機構之名稱、地址、網址及電話：

名 稱：元大證券股份有限公司股務代理部
地 址：台北市大同區承德路三段 210 號地下一樓
網 址：<https://www.yuanta.com.tw>
電 話：(02)2586-5859

四、最近年度財務報告簽證會計師姓名、事務所名稱、地址、網址及電話：

會計師姓名：江明南會計師、施景彬會計師
事務所名稱：勤業眾信聯合會計師事務所
地 址：台北市信義區松仁路 100 號 20 樓
網 址：<https://www.deloitte.com.tw>
電 話：(02)2725-9988

五、海外有價證券掛牌買賣之交易場所名稱及查詢該海外有價證券資訊之方式：無

六、本公司網址：<http://www.sentelic.com>

目錄

頁次

壹、致股東報告書	1
一、107 年度營業結果.....	1
二、108 年度營業計畫概要.....	2
三、未來公司發展策略、受到外部競爭環境、法規環境及總體經營環境之影響	3
貳、公司簡介	5
一、設立日期.....	5
二、公司沿革.....	5
參、公司治理報告	7
一、組織系統.....	7
二、董事、監察人、總經理、副總經理、協理及各部門及分支機構主管資料....	9
三、最近年度支付董事、監察人、總經理及副總經理之酬金.....	15
四、公司治理運作情形.....	20
五、會計師公費資訊.....	39
六、更換會計師資訊.....	39
七、公司之董事長、總經理、負責財務或會計事務之經理人，最近一年內曾任 職於簽證會計師所屬事務所或其關係企業之情形.....	39
八、最近年度及截至年報刊印日止，董事、監察人、經理人及持股比例超過百 分之十之股東股權移轉及股權質押變動情形.....	40
九、持股比例占前十名之股東，其相互間為關係人或為配偶、二親等以內之親 屬關係之資訊.....	41
十、公司、公司之董事、監察人、經理人及公司直接或間接控制之事業對同一 轉投資事業之持股數，並合併計算綜合持股比例.....	42
肆、募資情形	43
一、資本及股份.....	43
二、公司債辦理情形.....	47
三、特別股辦理情形.....	47
四、海外存託憑證辦理情形.....	47
五、員工認股權憑證及限制員工權利新股辦理情形.....	47
六、併購或受讓其他公司股份發行新股辦理情形.....	47
七、資金運用計畫執行情形.....	47

伍、營運概況	48
一、業務內容.....	48
二、市場及產銷概況.....	56
三、從業員工.....	64
四、環保支出資訊.....	64
五、勞資關係.....	65
六、重要契約.....	66
陸、財務概況	67
一、最近五年度簡明資產負債表及綜合損益表.....	67
二、最近五年度財務分析.....	73
三、最近年度財務報告之監察人審查報告.....	79
四、最近年度經會計師查核簽證之財務報告.....	79
五、最近年度經會計師查核簽證之公司個體財務報告.....	80
六、公司及其關係企業最近年度及截至年報刊印日止，如有發生財務週轉困難情事，應列明其對本公司財務狀況之影響.....	80
柒、財務狀況及財務績效之檢討分析與風險事項	80
一、財務狀況.....	80
二、財務績效.....	81
三、現金流量.....	82
四、最近年度重大資本支出對財務業務之影響.....	83
五、最近年度轉投資政策、其獲利或虧損之主要原因、改善計畫及未來一年投資計畫.....	83
六、最近年度及截至年報刊印日止風險事項之分析評估.....	84
七、其他重要事項.....	90
捌、特別記載事項	91
一、關係企業相關資料.....	91
二、最近年度及截至年報刊印日止，私募有價證券辦理情形.....	94
三、最近年度及截至年報刊印日止，子公司持有或處分本公司股票情形.....	94
四、其他必要補充說明事項.....	94
五、最近年度及截至年報刊印日止，如發生證券交易法第三十六條第三項第二款所定對股東權益或證券價格有重大影響之事項.....	94

壹、致股東報告書

各位股東女士、先生，大家好！

首先感謝各位股東對本公司長期的支持與鼓勵，回顧 107 年，多變的產業環境帶來營運上的考驗，然陞達團隊仍秉持著穩健經營、積極創新之思維，以求取卓越之經營績效。以下向各位股東說明 107 年之營運成果：

一、107 年度營業結果

(一) 本公司 107 年度營業收入 386,901 仟元，較 106 年度 196,091 仟元增加 97.31%，107 年度營業毛利 160,314 仟元較 106 年度 58,316 仟元增加 174.91%，107 年度營業利益 68,766 仟元較 106 年度 24,275 仟元增加 183.28%，107 年度稅前淨利 79,576 仟元較 106 年度 20,855 仟元增加 281.57%。

(二) 以下就 107 年度營業計畫實施成果、預算執行情形、財務收支及獲利能力分析、研究發展狀況分別說明如下：

1. 營業計畫實施成果

單位：新台幣仟元

項 目	107 年度		106 年度		增(減)情形	
	金額	%	金額	%	金額	%
營業收入	386,901	100.00	196,091	100.00	190,810	97.31
營業毛利	160,314	41.44	58,316	29.74	101,998	174.91
營業利益	68,766	17.77	24,275	12.38	44,491	183.28
稅前淨利	79,576	20.57	20,855	10.64	58,721	281.57

2. 107 年度預算執行情形

本公司 107 年度並未對外公開預測數，故無需揭露預算執行情形，惟整體實際營運狀況及表現與公司內部制定之營運計畫大致相當。

3. 財務收支及獲利能力分析

單位：新台幣仟元

項 目		107 年度	106 年度	增(減)比例%	
財 務 收 支	營業收入	386,901	196,091	97.31	
	營業毛利	160,314	58,316	174.91	
	稅前淨利	79,576	20,855	281.57	
獲 利 能 力	資產報酬率(%)	19.51	7.02	177.92	
	權益報酬率(%)	22.97	8.45	171.83	
	占實收資 本比率(%)	營業利益	26.45	10.75	146.05
		稅前利益	30.61	9.23	231.64
	純益率(%)	21.69	9.00	141.00	
	每股盈餘(元)	3.44	1.25	175.20	

4. 研究發展狀況

(1) 最近二年度投入之研發費用

單位：新台幣仟元

項 目	107 年度	106 年度
研發費用(A)	35,800	7,755
營業收入淨額(B)	386,901	196,091
占比(A)/(B)	9.25%	3.95%

(2) 本公司 107 年度研發成果如下：

產 品	研 發 成 果
風扇馬達驅動 IC	1. 完成 1 安培的單向風扇馬達驅動 IC
	2. 完成 0.5 安培的單向風扇馬達驅動 IC
	3. 完成三相馬達無感測器驅動技術

二、108 年度營業計畫概要

(一) 經營方針

1. 強化與擴大經營伺服器風扇客戶群

A. 提供高效能，高品質產品及服務；持續增加市占率。

- B. 深耕合作夥伴關係，共同開發新品牌終端客戶，精實營運，爭取最佳利潤。
 - C. 結合晶圓與封測廠商，加速產品開發速度，提供完整系列產品，滿足客戶更多需求。
2. 開發散熱風扇新的終端應用市場
- A. 開拓電競顯示卡風扇、電競電源風扇、車用室內風扇新的應用領域，成為未來成長動能之重點選項。
 - B. 強化客戶產品開發平台，提供便捷的開發工具，積極參與客戶新專案共同開發並與終端品牌大廠聯盟擴大市場占有率。
3. 開發三相直流無刷馬達驅動晶片、單相直流無刷馬達驅動與霍爾元件整合 IC。
4. 開發車用相關產品線，並規劃導入相關品質管理系統。
5. 強化中國華南地區客戶業務推廣、工程支援與整體服務品質。
6. 持續精實供應鏈管理，提升營運效率，創造管理利潤。

(二) 預期銷售數量及其依據

108 年度銷售資料係依據 107 年銷售實績、國內外產業環境變化、新產品開發計劃及考量未來業務發展而擬定之預計資料。

(三) 重要之產銷政策

- 1. 強化現有客戶之服務與業務，扮演長期之策略夥伴角色，積極增強各產品之市占率與獲利率。
- 2. 積極開發新市場及新客戶，建立行銷及代理通路與新客戶之夥伴關係。
- 3. 強化現有主要外包廠商合作之關係，以獲得穩定充足之產能與技術服務。
- 4. 開發新外包廠，增加供貨來源與彈性。
- 5. 強化庫存管理以降低產業淡、旺季之循環衝擊。

三、未來公司發展策略、受到外部競爭環境、法規環境及總體經營環境之影響

(一) 未來公司發展策略

為提升營收及獲利，本公司之主要發展策略如下：

- 1. 深耕伺服器/電競產品散熱風扇產業，開發高成長、高價值之 IC 產品及風扇解決方案。
- 2. 持續開發 IT 產品散熱風扇之外的市場，包含車用風扇、工控產品(變頻器)、電動車用充電樁、泵浦、家電產品...等市場。

3. 掌握核心技術，強化產品之自主性，深耕直流無刷馬達應用領域相關 IC 產品。
4. 落實 QMS(品質管理系統)回饋管理，縮短產品開發週期以達成高品質、高效率，提升客戶服務滿意度。
5. 進行前瞻新技術之投資，並開發高價值新客戶。

(二) 受到外部競爭環境、法規環境及總體經營環境之影響

1. 外部競爭環境

電子產業之未來將快速朝向雲端、大數據及互聯網時代，散熱風扇需求肯定同步成長，相對地規格要求也會提升，低噪音低振動及低耗能是必然趨勢。馬達驅動IC規格要求愈複雜，但市場價格易跌難漲。經查大陸IC設計公司2018年共有1,698家，比2017年大幅增加317家，IC設計公司所面對的同業競爭壓力相對嚴峻。

2. 法規環境

科技產業之專利訴訟時有所聞，本公司在研發人員的研發及佈局下，成立至今已跨國擁有超過100項專利認證，並隨時掌控各項法規變動之訊息，以俾將公司資源做最佳之調整及配置。

本公司亦已積極研擬強化各項專利維護、公司治理及內部管理辦法，以符合主管機關所定之各項法令，深化公司內部作業之有效性。

3. 總體經營環境

由於電子類產品不斷推陳出新，同時帶動產品之多樣性，本公司除積極投入關鍵技術與專利之研發，配合客戶新產品與新市場之規格要求，積極開發新產品，提供系列產品之服務外，並與供應鏈廠商共同分攤新製程與技術開發之風險。

107 年是本公司穩健成長的一年，並為各位股東在過去一年對本公司的支持與愛護，深致謝忱。本公司對內致力於健全公司體制，提升營運效率、優化組織，落實精準管理及內稽內控；對外持續深耕自有 IC 設計產品及強化代理產品之服務品質。本公司秉持穩健踏實及永續專業經營之理念，期為各位股東創造最大之利潤，以不負您們的支持及厚愛，謝謝大家！

謹祝各位

身體健康
萬事如意

董事長：李坤蒼



貳、公司簡介

一、設立日期：中華民國 89 年 6 月 29 日。

二、公司沿革

時間	重 要 記 事
089 年 06 月	經濟部核准設立，成立陞達科技股份有限公司，設立股本 15,000 仟元。
090 年 12 月	現金增資 5,000 仟元，實收資本額增加至 20,000 仟元。
092 年 11 月	現金增資 11,000 仟元，實收資本額增加至 31,000 仟元。
093 年 07 月	現金增資 4,000 仟元，實收資本額增加至 35,000 仟元。
093 年 08 月	VentureTech Allinace II L.P.(台積電創投)入主陞達成為最大法人股東。
093 年 08 月	通過 ISO 9001 認證。
093 年 12 月	現金增資 6,000 仟元，實收資本額增加至 41,000 仟元。
094 年 06 月	發表智慧型無刷式直流風扇驅動 IC (STL60xx Series)。
094 年 08 月	智慧型無刷式直流風扇控制 IC 由主要 DC FAN 廠商承認使用。
095 年 03 月	現金增資 41,000 仟元，實收資本額增加至 82,000 仟元。
096 年 07 月	發表 Advanced Direct PWM Fan control IC (STL62xx Series)。
097 年 05 月	現金增資 15,000 仟元，實收資本額增加至 97,000 仟元。
099 年 01 月	員工認股權執行認購 35,270 仟元，實收資本額增加至 132,270 仟元。
099 年 04 月	金管會核准股票公開發行。
099 年 07 月	現金增資 77,730 仟元，實收資本額增加至 210,000 仟元。
100 年 01 月	金管會核准發行員工認股權憑證 2,100,000 單位。
100 年 11 月	發表 PWM 驅動型直流無刷風扇驅動 IC (STL6900A Series)。
102 年 05 月	金管會核准停止公開發行。
102 年 12 月	現金增資 15,834 仟元，實收資本額增加至 225,834 仟元。
103 年 01 月	取得台灣專利 I423582 - 馬達驅動裝置及其驅動方法。
104 年 10 月	發表可程式化 PWM 驅動型直流無刷風扇控制 IC (STL6600 Series)。
106 年 09 月	減資 112,917 仟元，實收資本額減少至 112,917 仟元。
106 年 10 月	發行新股 112,917 仟元，實收資本額增加至 225,834 仟元，並與巨馳國際股份有限公司合併。
106 年 12 月	成為上市公司日電貿(股)公司 (3090) 之子公司。
106 年 12 月	發表高壓可程式化的風扇馬達控制 IC (STL5000 Series)。
106 年 12 月	取得台灣專利 I609568 - 馬達控制系統及其方法。
107 年 02 月	發表可線上燒錄的風扇馬達驅動 IC (STL6700 Series)。
107 年 05 月	發表高功率的風扇馬達驅動 IC (STL6500 Series)。
107 年 06 月	通過 ISO9001:2015 認證。

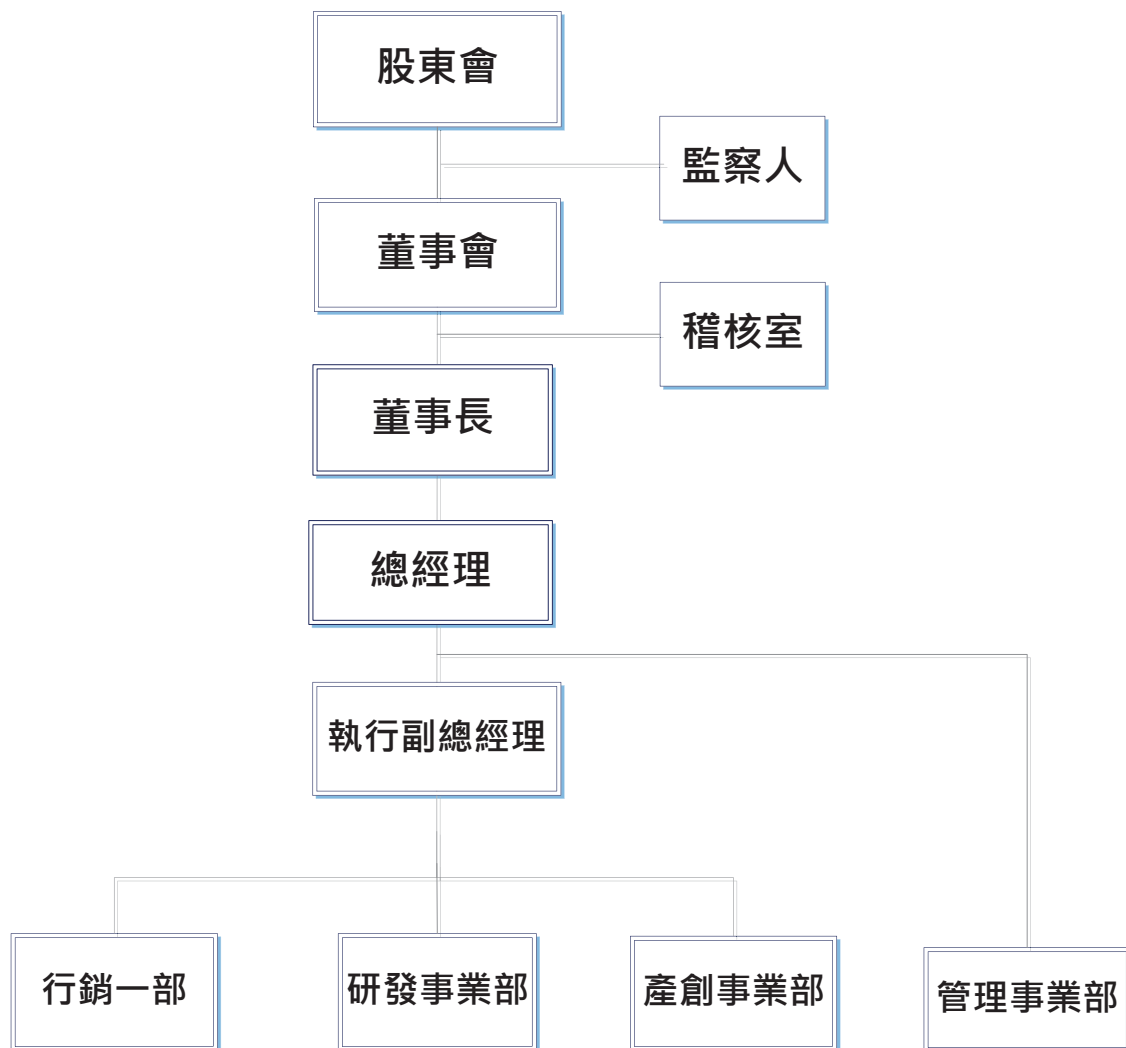
時 間	重 要 記 事
107年06月	現金增資 34,166 仟元，實收資本額增加至 260,000 仟元。
107年11月	本公司申請公開發行於民國 107 年 11 月 02 日起核准生效。

參、 公司治理報告

一、組織系統

(一) 組織結構

108年3月26日



(二) 各主要部門所營業務

主要部門	職掌業務
稽核室	內部控制制度之推動，並規劃與執行內部稽核計劃及提供建議，評估各項內部管理制度之健全性、合理性及有效性。
總經理	綜理公司整體營運方針、目標、預算之規劃與訂定，監督各單位執行營運計畫以達成營運目標
執行副總經理	協助總經理督導及管理工作的策略規劃、經營方針及目標之擬訂與推動。
研發事業部	<ol style="list-style-type: none"> 1. 新產品之開發、設計與改良。 2. 客戶專案設計與計畫執行。 3. 新技術之研究、開發與應用。 4. 專利申請發明與研究。 5. 生產技術、治工具、測試方法之開發與改良。
行銷一部	<ol style="list-style-type: none"> 1. 市場趨勢、資訊蒐集，分析市場需求，提出新產品及技術等構想，規劃行銷策略。 2. 客戶訂單相關之出貨安排。 3. 新產品市場推廣，客戶技術支援及客訴處理等。
產創事業部	<ol style="list-style-type: none"> 1. 辦理國內外商品及生產所需之原物料的採購程序。 2. 客戶訂單生產排程之擬訂及執行產銷計畫，物料管制、量產轉移、委外加工及倉庫管理等。 3. 品質管理系統之規劃、建立、執行與檢討；品質工程與品質管制之建立與落實，供應鏈之品質監控與持續改善之品管圈活動。 4. 法務事務處理及合約管理。
管理事業部	<ol style="list-style-type: none"> 1. 財務稅務、帳務之會計處理、出納帳務處理、資金籌措調撥、融資往來銀行之接洽、董事會及股東會辦理、股務相關作業。 2. 人力資源管理與薪資酬勞等作業。 3. 總務與行政事務管理。 4. 資訊系統備份及維護、網路與資料安全防範及教育訓練，故障排除與軟、硬體維護之承包商聯繫。

二、董事、監察人、總經理、副總經理、協理及各部門及分支機構主管資料

(一) 董事及監察人

1. 董事及監察人資料

職稱	國籍或註冊地	姓名	性別	選(就)任日期	任期	初次選任日期	選任時持有股份		現在持有股數		配偶、未成年子女現在持有股份		利用他人名義持有股份		主要經(學)歷	目前兼任本公司及其他公司之職務	具配屬或二親等以內關係之其他主管、董事或監察人		
							股數	持比率(%)	股數	持比率(%)	股數	持比率(%)	股數	持比率(%)			職稱	姓名	關係
董事長	中華民國	日電貿股份有限公司(註1)		-106.10.17	3年	100.06.29	550,000	2.44%	14,519,732	55.85%	-	-	-	-	日電貿(股)公司董事暨總經理 仕野(股)公司法人董事代表人暨董事長 力垣企業(股)公司法人董事代表人 合順電子(深圳)有限公司總經理 日電貿(深圳)貿易有限公司總經理 日電貿(蘇州)貿易有限公司總經理				
董事	中華民國	代表人： 李坤蒼(註2)	男	108.01.01	3年	106.10.17	-	-	10,000	0.04%	-	-	-	-	台中商專 應用外文科 至鴻(股)公司 董事長特助 台灣佳美工(股)公司 業務	日電貿(股)公司法人董事代表人暨董事長 仕野(股)公司法人董事代表人 力垣企業(股)公司法人董事代表人暨董事長 力禾科技(股)公司法人董事代表人暨董事長 健略(股)公司法人董事代表人暨董事長 力垣(香港)企業(股)公司法人董事代表人暨負責人 ADVANCE ELECTRONIC SUPPLY CO., LTD 法人董事代表人暨負責人 Advance Electronic Supply Co., Ltd 法人董事代表人暨負責人 通盛(股)公司法人董事代表人暨董事長			

108年3月26日

職稱	國籍或註冊地	姓名	性別	選(就)任日期	任期	初次選任日期	選任時持有股份		現在持有股數		配偶、未成年子女現在持有股份		利用他人名義持有股份		主要經(學)歷	目前兼任本公司及其他公司之職務	具配偶或二親等以上其他主管、董事或監察人	
							股數	持比率(%)	股數	持比率(%)	股數	持比率(%)	股數	持比率(%)			職稱	姓名
董事	美國	VentureTech Alliance Fund II, LP	-	-	-	-	903,228	4.00%	1,019,400	3.92%	-	-	-	-	臺灣大學物理學士 美伊利諾大學物理博士 美多家半導體公司研發及管理職位 Managing Member, Venture Tech Alliance Management Company	5V Technologies, Ltd. (Cayman) 董事 京潤科技(股)公司董事 相豐科技(股)公司董事 Great Team Backend Foundry, Inc. (BVI) 董事 液光固態照明(股)公司董事 辰峯光電(股)公司董事 光環科技(股)公司獨立董事	無	無
		代表人: Juine-Kai Tsang	男	106.10.17	3年	94.06.06	-	-	-	-	-	-	-	-	奇銳科技(股)公司董事兼副總經理 AVC International Co., LTD-B.V.I 法人董事代表人 Rayney International Limited 法人董事代表人 榮茂光學(股)公司獨立董事 SHENG-SHING CORP. 董事 萬吉達科技(股)公司法人董事代表人 鉅業投資(股)公司法人董事代表人 聽得樂(股)公司董事 仁錕科技(股)公司獨立董事 強茂(股)公司獨立董事 利成投資(股)公司董事長	無	無	
董事	中華民國	陳易成	男	106.10.17	3年	95.07.26	211,344	0.94%	238,526	0.92%	-	-	-	-	淡江大學會計系 臺灣證券交易所(股)公司上市部副組長 東吳大學法律研究所碩士 理律法律事務所資深律師	本公司總經理 安集科技(股)公司獨立董事 科定企業(股)公司獨立董事	無	無
		鄭淳仁 (註4) 陳仕振	男	106.10.17	3年	106.10.17	60,269	0.27%	123,020	0.47%	-	-	-	-	國家光電(股)公司監察人	無	無	
監察人	中華民國	陳仕振	男	106.10.17	3年	101.06.21	5,000	0.02%	15,643	0.06%	-	-	-	-	本公司總經理	無	無	

註1：日電貿股份有限公司自100年6月29日補選為法人董事代表人，任期至101年6月24日，並於106年10月17日選任為本公司法人董事代表人。

註2：李坤蒼先生於107年12月19日經第八屆第六次董事會推選為新任董事長，自108年1月1日生效。

註3：周煒凌先生於106年10月17日經第八屆第一次董事會推選為本公司董事長，因個人事務繁忙，於107年12月19日第八屆第六次董事會辭任董事長，自108年1月1日生效。

註4：鄭淳仁先生原為本公司執行副總經理，於107年12月19日經第八屆第六次董事會任命為總經理，自108年1月1日生效。

註5：林為洲先生於99年10月27日補選為監察人，任期至101年6月21日。101年6月21日初選為董事，並於104年5月29日就任為董事長，任期至106年10月17日。於106年10月17日改選為監察人，並於107年11月7日轉讓持股超過選任時二分之一，當然解任。

2.董事及監察人屬法人股東代表者

(1)法人股東之主要股東

法人股東名稱	法人股東之主要股東
日電貿股份有限公司 (註 1)	文青投資(股)公司(6.96%)
	友尚(股)公司(5.78%)
	黃仁虎(3.44%)
	周煒凌(1.8%)
	王衛星(1.4%)
	張世極(1.38%)
	通億投資(股)公司(1.23%)
	美商摩根大通銀行託管 J P 摩根證券有限公司投資專戶(1.07%)
	匯豐銀行託管摩根士丹利國際有限公司專戶(1.02%)
	瑄揚投資(股)公司(0.98%)
VentureTech Alliance Fund II, L.P.	台灣積體電路製造(股)公司(98%)

(2)主要股東為法人者其主要股東

法人名稱	法人之主要股東
台灣積體電路製造股份有限公司(註 2)	花旗託管台積電存託憑證專戶(20.6%)
	行政院國家發展基金管理會 代表人：陳美伶(6.38%)
	花旗(台灣)商業銀行受託保管新加坡政府投資專戶(2.52%)
	美商摩根大通銀行台北分行受託保管歐洲太平洋成長基金受託人大衛費雪等十四人投資專戶(1.66%)
	花旗(台灣)商業銀行受託保管挪威中央銀行投資專戶(1.22%)
	大通託管歐本漢瑪開發中市場基金投資專戶(1.11%)
	大通託管先進星光先進總合國際股票指數(1.10%)
	美商摩根大通銀行台北分行受託保管沙烏地阿拉伯中央銀行投資專戶(0.97%)
	英商渣打銀行受託保管梵加德集團公司經理之梵加德新興市場股票指數基金投資專戶(0.92%)
	摩根大通銀行託管新遠景基金公司投資專戶(0.85%)
文青投資股份有限公司	黃珮雯(51.00%)、黃珮青(40.00%)
友尚股份有限公司	大聯大投資控股股份有限公司(100.00%)
通億投資股份有限公司	陳季鳳(39.90%)、吳星漢(10.10%)、吳柏漢(10.10%)
瑄揚投資股份有限公司	周定揚(57.12%)、鄭登芸(35.94%)、周煒凌(6.94%)

註1：日電貿股份有限公司108年股東資料因尚未對外公開，故以106年度年報之資料作為參考。

註2：台灣積體電路製造股份有限公司108年股東資料因尚未對外公開，故以106年度年報之資料作為參考。

3.董事及監察人所具之專業知識及獨立性之情形：

條件 姓名	是否具有五年以上工作經驗 及下列專業資格			符合獨立性情形（註）										兼任 其他 公開 發行 公司 獨立 董事 家數
	商務、法 務、財 務、會計 或公司業 務所須相 關科系之 公私立大 專院校講 師以上	法官、檢察 官、律師、 會計師或 其他與公 司業務所 需之國家 考試及格 領有證書 之專門職 業及技術 人員	商務、法 務、財 務、會計 或公司業 務所須之 工作經驗	1	2	3	4	5	6	7	8	9	10	
日電貿股份有限公司 代表人：李坤蒼	-	-	V	-	-	V	V	-	-	V	V	V	-	0
日電貿股份有限公司 代表人：周煒凌	-	-	V	-	-	V	V	-	-	V	V	V	-	0
VentureTech Alliance Fund II, L.P. 代表人：Juine-Kai Tsang	-	-	V	V	V	V	V	V	V	V	V	V	-	1
陳易成	-	-	V	V	V	V	V	-	-	V	V	V	V	2
鄭淳仁	-	-	V	-	V	V	V	V	V	V	V	V	V	2
陳仕振	-	V	V	V	V	V	V	V	V	-	V	V	V	0

註：各董事、監察人於選任前二年及任職期間符合下述各條件者，請於各條件代號下方空格中打“V”。

- (1) 非為公司或其關係企業之受僱人。
- (2) 非公司之關係企業之董事、監察人(但如為公司或其母公司、子公司依本法或當地法令設置之獨立董事者，不在此限)。
- (3) 非本人及其配偶、未成年子女或以他人名義持有公司已發行股份總額百分之一以上或持股前十名之自然人股東。
- (4) 非前三款所列人員之配偶、二親等以內親屬或三親等以內直系血親親屬。
- (5) 非直接持有公司已發行股份總額百分之五以上法人股東之董事、監察人或受僱人，或持股前五名法人股東之董事、監察人或受僱人。
- (6) 非與公司有財務或業務往來之特定公司或機構之董事（理事）、監察人（監事）、經理人或持股百分之五以上股東。
- (7) 非為公司或關係企業提供商務、法務、財務、會計等服務或諮詢之專業人士、獨資、合夥、公司或機構之企業主、合夥人、董事（理事）、監察人（監事）、經理人及其配偶。但依股票上市或於證券商營業處所買賣公司薪資報酬委員會設置及行使職權辦法第七條履行職權之薪資報酬委員會成員，不在此限。
- (8) 未與其他董事間具有配偶或二親等以內之親屬關係。
- (9) 未有公司法第 30 條各款情事之一。
- (10) 未有公司法第 27 條規定以政府、法人或其代表人當選。

(二) 總經理、副總經理、協理、各部門及分支機構主管資料

108年3月26日

職稱	國籍	姓名	性別	選(就)任日期	持有股份		配偶、未成年子女持有股份		利用他人名義持有股份		主要經(學)歷	目前兼任其他公司之職務	具配偶或二親等以內關係之經理人		
					股數	持股比例	股數	持股比例	股數	持股比例			職稱	姓名	關係
總經理	中華民國	鄭淳仁 (註1)	男	108.01.01	123,020	0.47%	-	-	-	-	淡江大學會計系 臺灣證券交易所(股)公司上市 部副組長	安集科技(股)公司獨立董事 科定企業(股)公司獨立董事	無	無	無
執行副總經理	中華民國	許呈祥 (註2)	男	108.01.01	110,126	0.42%	-	-	-	-	中原大學電機工程學系 友尚(股)公司業務經理 巨路國際(股)公司電子零件部 資深經理 相互科技(股)公司總經理 佳營(股)公司副總經理 日電(股)公司副總經理	無	無	無	無
副總經理	中華民國	祝林	男	91.12.24	188,763	0.73%	56,430	0.22%	-	-	交通大學電子物理系學士 密西根大學電機工程與電腦科 學系碩士 Opti Computer Inc., USA 資深工 程師 Delta Integration Inc., USA 類比 設計經理 Broadcom Corporation, USA 資 深高級工程師 Telewise Communications Inc., USA 資深高級工程師	無	無	無	無
副總經理	中華民國	廖俊弘	男	106.10.01	20,000	0.08%	-	-	-	-	淡江大學電子工程學系 工研院電子所企劃工程師 巨馳國際(股)公司副總經理	無	無	無	無
副總經理	中華民國	王中呈 (註3)	男	107.12.01	-	-	-	-	-	-	交通大學電機控制工程研究所 台灣大學高階經營管理研究所 建基(股)公司資深經理 宏陽科技(股)公司營運副總經 理	無	無	無	無

職稱	國籍	姓名	性別	選(就)任日期	持有股份		配偶、未成年子女持有股份		利用他人名義持有股份		主要經(學)歷	目前兼任其他公司之職務	具配偶或二親等以內關係之經理人		
					股數	持股份比率	股數	持股份比率	股數	持股份比率			職稱	姓名	關係
協理	中華民國	方崇智	男	106.06.01	30,000	0.12%	-	-	-	-	交通大學 電子工程學系 台灣大學 電機研究所 中華電信(股)公司 研發工程師 益華國際電腦科技(股)公司 應用工程師 瀚邦科技(股)公司 研發主管	無	無	無	
協理	中華民國	廖嘉文	女	106.06.01	38,475	0.15%	-	-	-	-	銘傳大學 企業管理學系 旭海國際科技(股)公司 國際行銷產品經理	無	無	無	
協理暨財務主管	中華民國	許詩詮	女	101.06.21	46,929	0.18%	-	-	-	-	大同大學 事業經營研究所 美國會計師考試及格 安侯建業會計師事務所 審計員 創名聯合會計師事務所 專案審查會計	無	無	無	
會計主管	中華民國	蕭寶齡	女	99.04.02	20,548	0.08%	-	-	-	-	臺北商業技術學院 商學研究所 神乎科技(股)公司 財會部會計副理	無	無	無	
稽核主管	中華民國	戴慈慧	女	107.05.07	5,000	0.02%	-	-	-	-	臺北商業技術學院 國際商務系 台灣高會考會計師及格 嘉威聯合會計師事務所 審計員 萬旭電業(股)公司 稽核主管	無	無	無	

註1：鄭淳仁先生原為本公司執行副總經理，於107年12月19日經第八屆第六次董事會任命為總經理，自108年1月1日生效。

註2：許呈祥先生原為本公司資深副總經理，於107年12月19日經第八屆第六次董事會任命為執行副總經理，自108年1月1日生效。

註3：王中呈先生於107年12月01日新就任副總經理。

三、最近年度支付董事、監察人、總經理及副總經理之酬金

(一) 董事、監察人、總經理及副總經理之酬金

1. 董事之酬金

107年12月31日；單位：新台幣仟元；%

職稱	姓名	董事酬金				A、B、C及D等四項總額占稅後純益之比例(%)		兼任員工領取相關酬金				A、B、C、D、E、F及G等七項總額占稅後純益之比例(%)		有無領取來自子公司外投資業酬								
		報酬(A)	退職退休金(B)	董事酬勞(C)(註1)	業務執行費用(D)	本公司	財務報告內所有公司	薪資、獎金及特支費等(E)	退職退休金(F)	員工酬勞(G)(註1)		本公司	財務報告內所有公司									
										本公司	財務報告內所有公司				現金金額	股票金額						
董事長	日電貿股份有限公司 代表人：周煒凌(a) (註2)																					
董事	日電貿股份有限公司 代表人：李坤蒼(b) (註3)	0	0	0	0	979	979	125	125	1.32%	1.32%	4,063	4,063	108	108	780	0	780	0	7.22%	7.22%	無
董事	VentureTech Alliance Fund II, L.P. 代表人：Juine-Kai Tsang(c)																					
董事	陳易成(d)																					
董事	鄭淳仁(e)																					

註1：係108年3月14日董事會決議通過分派之董監酬勞1,348仟元及員工酬勞8,992仟元。

註2：周煒凌先生於106年10月17日經第八屆第一次董事會推選為本公司董事長，因個人事務繁忙，於107年12月19日第八屆第六次董事會辭任董事長，自108年1月1日生效。

註3：李坤蒼先生於107年12月19日經第八屆第六次董事會推選為新任董事長，自108年1月1日生效。

董事酬金級距表

給付本公司各個董事酬金級距	董事姓名			
	前四項酬金總額 (A+B+C+D)		前七項酬金總額 (A+B+C+D+E+F+G)	
	本公司	財務報告內所有公司	本公司	財務報告內所有公司
低於2,000,000元	a、b、c、d、e	a、b、c、d、e	a、b、c、d	a、b、c、d
2,000,000元(含)~5,000,000元(不含)	-	-	-	-
5,000,000元(含)~10,000,000元(不含)	-	-	e	e
10,000,000元(含)~15,000,000元(不含)	-	-	-	-
15,000,000元(含)~30,000,000元(不含)	-	-	-	-
30,000,000元(含)~50,000,000元(不含)	-	-	-	-
50,000,000元(含)~100,000,000元(不含)	-	-	-	-
100,000,000元(含)以上	-	-	-	-
總計	5人	5人	5人	5人

2. 監察人之酬金

107年12月31日；單位：新台幣仟元

職稱	姓名	監察人酬金						A、B及C等三項總額占稅後純益之比例(%)		有無領取來自子公司以外轉投資事業酬金
		報酬(A)		酬勞(B)(註1)		業務執行費用(C)		本公司	財務報告內所有公司	
		本公司	財務報告內所有公司	本公司	財務報告內所有公司	本公司	財務報告內所有公司			
監察人	林為洲(a) (註2)	0	0	173	173	20	20	0.23%	0.23%	無
監察人	陳仕振(b)	0	0	196	196	25	25	0.26%	0.26%	無

註1：係108年3月14日董事會決議通過分派之董監酬勞1,348仟元。

註2：林為洲先生於107年11月7日轉讓持股超過選任時二分之一，當然解任。

監察人酬金級距表

給付本公司各個監察人酬金級距	監察人姓名	
	前三項酬金總額 (A+B+C)	
	本公司	財務報告內所有公司 (D)
低於 2,000,000 元	a、b	a、b
2,000,000 元(含)~5,000,000 元(不含)	-	-
5,000,000 元(含)~10,000,000 元(不含)	-	-
10,000,000 元(含)~15,000,000 元(不含)	-	-
15,000,000 元(含)~30,000,000 元(不含)	-	-
30,000,000 元(含)~50,000,000 元(不含)	-	-
50,000,000 元(含)~100,000,000 元(不含)	-	-
100,000,000 元(含)以上	-	-
總計	2人	2人

3. 總經理及副總經理之酬金

107年12月31日；單位：新台幣仟元

職稱	姓名	薪資(A)		退職退休金(B)		獎金及特支費等(C)		員工酬勞金額(D)(註1)				A、B、C及D等四項總額占稅後純益之比例(%)		有無領取來自子公司以外轉投資事業酬金
		本公司	財務報告內所有公司	本公司	財務報告內所有公司	本公司	財務報告內所有公司	本公司		財務報告內所有公司		本公司	財務報告內所有公司	
								現金金額	股票金額	現金金額	股票金額			
總經理	李坤蒼 (a) (註2)	9,927	9,927	434	434	2,811	2,811	2,150	0	2,150	0	18.26%	18.26%	無
執行副總經理	鄭淳仁 (b) (註3)													
資深副總經理	許呈祥 (c) (註4)													
副總經理	祝林 (d)													
副總經理	廖俊弘 (e)													
副總經理	王中呈 (f) (註5)													

註1：係108年3月14日董事會決議通過分派之員工酬勞8,992仟元。

註2：李坤蒼先生原為本公司總經理，於107年12月19日經第八屆第六次董事會推選為新任董事長，自108年1月1日生效。

註3：鄭淳仁先生原為本公司執行副總經理，於107年12月19日經第八屆第六次董事會任命為總經理，自108年1月1日生效。

註4：許呈祥先生原為本公司資深副總經理，於107年12月19日經第八屆第六次董事會任命為執行副總經理，自108年1月1日生效。

註5：王中呈先生於107年12月01日新就任副總經理。

總經理及副總經理酬金級距表

給付本公司各個總經理及副總經理酬金級距	總經理及副總經理姓名	
	本公司	財務報告內所有公司 E
低於 2,000,000 元	a、e、f	a、e、f
2,000,000 元 (含) ~ 5,000,000 元 (不含)	b、c	b、c
5,000,000 元 (含) ~ 10,000,000 元 (不含)	d	d
10,000,000 元 (含) ~ 15,000,000 元 (不含)	-	-
15,000,000 元 (含) ~ 30,000,000 元 (不含)	-	-
30,000,000 元 (含) ~ 50,000,000 元 (不含)	-	-
50,000,000 元 (含) ~ 100,000,000 元 (不含)	-	-
100,000,000 元以上	-	-
總計	6 人	6 人

註：本表所揭露酬金內容與所得稅法之所得概念不同，故本表目的係作為資訊揭露之用，不作課稅之用。

(二) 分派員工酬勞之經理人姓名及分派情形

107年12月31日；單位：新台幣仟元

	職稱	姓名	股票金額	現金金額 (註1)	總計	總額占107 年度稅後純 益之比例 (%)
經 理 人	董事暨總經理	李坤蒼(註2)	0	3,389	3,389	4.04%
	董事暨執行副總經理	鄭淳仁(註3)				
	資深副總經理	許呈祥(註4)				
	副總經理	祝林				
	副總經理	廖俊弘				
	副總經理	王中呈(註5)				
	協理	方崇智				
	協理	廖嘉文				
	協理暨財務主管	許詩詮				
	會計主管	蕭寶齡				

註1：係108年3月14日董事會決議通過分派之員工酬勞8,992仟元。

註2：李坤蒼先生原為本公司總經理，於107年12月19日經第八屆第六次董事會推選為新任董事長，自108年1月1日生效。

註3：鄭淳仁先生原為本公司執行副總經理，於107年12月19日經第八屆第六次董事會任命為總經理，自108年1月1日生效。

註4：許呈祥先生原為本公司資深副總經理，於107年12月19日經第八屆第六次董事會任命為執行副總經理，自108年1月1日生效。

註5：王中呈先生於107年12月01日新就任副總經理。

(三) 分別比較說明本公司及合併報告所有公司於最近二年度支付本公司董事、監察人、總經理及副總經理酬金總額占個體或個別財務報告稅後純益比例之分析並說明給付酬金之政策、標準與組合、訂定酬金之程序、與經營績效及未來風險之關聯性

1. 最近二年度支付董事、監察人、總經理及副總經理酬金總額占稅後純益比例

單位：新台幣仟元

項目 職稱	107年度				106年度			
	酬金總額		佔稅後純益比例(%)		酬金總額		佔稅後純益比例(%)	
	本公司	財務報告內所有公司	本公司	財務報告內所有公司	本公司	財務報告內所有公司	本公司	財務報告內所有公司
董事	16,840	16,840	20.07%	20.07%	11,172	11,172	(註1)	(註1)
監察人								
總經理及副總經理								

註1：民國106年稅後純益係為反向併購後以巨馳公司為主體之財務報告，未含入原陞達併購前之106年純益，故酬金占稅後純益之比例無法計算。

2. 給付酬金之政策、標準與組合、訂定酬金之程序、與經營績效及未來風險之關聯性

(1)給付酬金之政策、標準與組合、訂定酬金之程序

A. 董事及監察人：本公司董事及監察人之酬金，依公司章程規定辦理之。

B. 總經理及副總經理：本公司總經理及副總經理薪資架構包括薪資及獎金等，依其貢獻、資歷、經營績效及所承擔之責任並參考同業水準釐訂。本公司支付總經理及副總經理酬金之政策及訂定酬金之程序，與經營績效具有正向關聯性。

(2)與經營績效及未來風險之關聯性

本公司董事、監察人、總經理及副總經理酬金係同時考量公司營運績效、未來產業景氣波動之風險，以及本公司未來經營可能面臨之營運風險、交易風險、財務風險等因素訂定酬金之金額。

四、公司治理運作情形

(一) 董事會運作情形資訊

107 年度董事會開會 5 次【A】，董事出席情形如下：

職稱	姓名	實際出 (列)席 次數 B	委託 出席 次數	實際出 (列)席率 (%) 【B/A】	備註
董事長	日電貿股份有限公司 代表人：周煒凌	5	0	100%	周煒凌先生於 106 年 10 月 17 日選任為本公司董事長，因個人事務繁忙，於 107 年 12 月 19 日第八屆第六次董事會辭任董事長，自 108 年 1 月 1 日生效。
董事	日電貿股份有限公司 代表人：李坤蒼	5	0	100%	李坤蒼先生原為本公司總經理，於 107 年 12 月 19 日經第八屆第六次董事會推選為新任董事長，自 108 年 1 月 1 日生效。
董事	VentureTech Alliance Fund II, L.P. 代表人：Juine-Kai Tsang	5	0	100%	無
董事	陳易成	5	0	100%	無
董事	鄭淳仁	5	0	100%	無

其他應記載事項：

一、董事會之運作如有下列情形之一者，應敘明董事會日期、期別、議案內容、所有獨立董事意見及公司對獨立董事意見之處理：

(一)證券交易法第 14 條之 3 所列事項：本公司 107 年度及截至年報刊印日止，尚未依法選任獨立董事，故不適用。

(二)除前開事項外，其他經獨立董事反對或保留意見且有紀錄或書面聲明之董事會決議事項：本公司 107 年度及截至年報刊印日止，尚未依法選任獨立董事，故不適用。

二、董事對利害關係議案迴避之執行情形，應敘明董事姓名、議案內容、應利益迴避原因以及參與表決情形：

董事會日期	董事姓名	議案內容	應利益迴避原因以及參與表決情形
107.12.19	鄭淳仁	為因應本公司實務所需，擬任命本公司總經理案。	本案表決時，已請利害關係人鄭淳仁董事兼執行副總經理先行離席後，經主席徵詢其餘出席董事全體一致無異議照案通過。

三、當年度及最近年度加強董事會職能之目標（例如設立審計委員會、提昇資訊透明度等）與執行情形評估：本公司擬自願設置功能性委員會，如薪資報酬委員會與審計委員會替代監察人職權，以健全公司治理，強化董事之獨立性與功能及提升董事會運作效能，故尚屬良好。

(二) 審計委員會運作情形或監察人參與董事會運作情形

1. 審計委員會運作情形：本公司尚未設置審計委員會，故不適用。
2. 監察人參與董事會運作情形：

107 年度董事會開會 5 次【A】，列席情形如下：

職稱	姓名	實際出席次數 (B)	委託出席次數	實際列席率 (%)【B/A】	備註
監察人	林為洲	4	0	100%	107 年 11 月 7 日 轉讓持股超過 選任時二分之 一，當然解任。
監察人	陳仕振	5	0	100%	無

其他應記載事項：

一、監察人之組成及職責：

(一) 監察人與公司員工及股東之溝通情形（例如溝通管道、方式等）：本公司監察人認為必要時得與員工、股東直接聯絡。

(二) 監察人與內部稽核主管及會計師之溝通情形（例如就公司財務、業務狀況進行溝通之事項、方式及結果等）。

1. 稽核主管於稽核項目完成之次月向監察人提報稽核報告，並列席公司定期性董事會並作稽核業務報告，監察人並無反對意見。
2. 監察人可隨時就公司財務、業務狀況等事項與內部稽核主管及會計師溝通，並於列席董事會時聽取董事及經營階層之各項業務報告及參與討論制定決策。
3. 監察人定期審核本公司經會計師查核簽證之財務報表，並視狀況隨時與會計師進行溝通。
4. 會計師與監察人溝通年度財務報告之關鍵查核事項所規劃之查核範圍及時間，以及重大查核發現。

二、監察人列席董事會如有陳述意見，應敘明董事會日期、期別、議案內容、董事會決議結果以及公司對監察人陳述意見之處理：無此情形。

(三) 公司治理運作情形及其與上市上櫃公司治理實務守則差異情形及原因

評估項目	運作情形			與上市上櫃公司治理實務守則差異情形及原因
	是	否	摘要說明	
一、公司是否依據「上市上櫃公司治理實務守則」訂定並揭露公司治理實務守則？		✓	本公司目前尚未依「上市上櫃公司治理實務守則」訂定本公司治理守則。	本公司目前為未上市櫃之公開發行公司，未來將視法令規定及公司實際需要訂定
二、公司股權結構及股東權益				
(一)公司是否訂定內部作業程序處理股東建議、疑義、糾紛及訴訟事宜，並依程序實施？	✓		(一)本公司訂定「內部重大資訊處理作業程序」落實發言人制度，並統一由發言人及代理發言人處理股東建議、疑義及糾紛等問題，必要時，得由本公司負責人直接負責處理。	無差異情形
(二)公司是否掌握實際控制公司之主要股東及主要股東之最終控制者名單？	✓		(二)本公司已委由專業股務代理機構(元大證券)負責，能隨時掌握實際控制公司之主要股東及主要股東之最終控制者名單，並依證券交易法第25條規定按月於主管機關指定之公開資訊觀測站申報董事、監察人、經理人及持股超過10%之股東持股異動情形。	無差異情形
(三)公司是否建立、執行與關係企業間之風險控管及防火牆機制？	✓		(三)本公司已於內部控制制度中訂定「關係人交易管理辦法」及「子公司監督與管理辦法」，以健全本集團與關係企業間之財務業務往來，並防杜關係企業間之進銷貨交易、取得處分資產、背書保證及資金貸與等事項有非常規交易、不當利益輸送之情事，確實執行風險管控及防火牆機制。	無差異情形
(四)公司是否訂定內部規範，禁止公司內部人利用市場上未公開資訊買賣有價證券？	✓		(四)本公司已於內部控制制度中訂定「內部重大資訊處理作業程序」及「防範內線交易管理程序」，並確實告知公司內部人嚴格遵循，以保障投資人及維護本公司權益。	無差異情形

評估項目	運作情形			與上市上櫃公司 治理實務守 則差異情形及 原因
	是	否	摘要說明	
<p>三、董事會之組成及職責</p> <p>(一)董事會是否就成員組成擬訂多元化方針及落實執行？</p> <p>(二)公司除依法設置薪資報酬委員會及審計委員會外，是否自願設置其他各類功能性委員會？</p> <p>(三)公司是否訂定董事會績效評估辦法及其評估方式，每年並定期進行績效評估？</p> <p>(四)公司是否定期評估簽證會計師獨立性？</p>	<p>✓</p> <p>✓</p> <p>✓</p> <p>✓</p>		<p>(一)本公司董事會目前設有董事五席，擬於本年度股東常會補選四席董事(含三席獨立董事)，包含財務、業務及法律背景成員，各董事在不同領域間發揮專長，對公司發展及營運上有相當助益，已確實落實董事會成員多元化方針。</p> <p>(二)本公司擬於本年度股東常會選任三席獨立董事後成立審計委員會及薪資報酬委員會，目前本公司監察人均列席董事會，未來將視適當時機設置其他各功能性委員會以健全公司治理。</p> <p>(三)本公司定期檢討董事會績效，以期提高公司治理效能，目前雖未正式訂定董事會績效評估辦法及評估方式，但針對董事出席率及發言狀況均有紀錄。</p> <p>(四)本公司之簽證會計師係依法由董事會決議委任且其非為本公司關係人，與本公司間無利害關係，並已定期於董事會評估簽證會計師之獨立性，其獨立性聲明書請參閱本年報第27頁。</p>	<p>無差異情形</p> <p>未來將視法令規定及公司實際發展需要訂定</p> <p>未來將視法令規定及公司實際需要訂定</p> <p>無差異情形</p>

評估項目	運作情形		與上市上櫃公司治理實務守則差異情形及原因	
	是	否		摘要說明
四、上市上櫃公司是否設置公司治理專(兼)職單位或人員負責公司治理相關事務(包括但不限於提供董事、監察人執行業務所需資料、依法辦理董事會及股東會之會議相關事宜、辦理公司登記及變更登記、製作董事會及股東會議事錄等)?	✓		<p>本公司由財會單位負責公司治理相關事務，主要職責如下：</p> <ol style="list-style-type: none"> 1. 研擬規劃公司制度及組織架構、法令遵循、落實內稽內控制度。 2. 董事會事前規劃並擬定議程，會前7日前通知所有成員出席並提供會議資料，以利董事瞭解議題內容。 3. 每年依法召集股東會，並於法定期限內寄發開會通知書、議事手冊與議事錄，並於改選或修訂章程後辦理變更登記。 4. 落實並依規定執行公司治理項目，針對可強化改善之項目進行修正，以強化公司治理。 	無差異情形
五、公司是否建立與利害關係人(包括但不限於股東、員工、客戶及供應商等)溝通管道，及於公司網站設置利害關係人專區，並妥適回應利害關係人所關切之重要企業社會責任議題?	✓		<p>本公司對利害關係人之合法權益均予以尊重與維護，設有發言人、代理發言人，作為公司與利害關係人溝通及維護雙方權益的媒介，已於本公司網站之「利害關係人專區」設置聯繫方式，利於直接與利害關係人連絡對談，使其瞭解公司營運狀況。</p>	無差異情形
六、公司是否委任專業股務代辦機構辦理股東會事務?	✓		<p>本公司已委任專業股務代辦機構元大證券(股)公司股務代理部代辦股東會事務。</p>	無差異情形
七、資訊公開 (一)公司是否架設網站，揭露財務業務及公司治理資訊?	✓		<p>(一)本公司網站設有「投資人專區」，建置公司財務業務相關資訊，供股東及社會大眾等參考；另亦可藉由公開資訊觀測站查詢本公司相關財務、業務及公司治理資訊。</p>	無差異情形
(二)公司是否採行其他資訊揭露之方式(如架設英文網站、指定專人負責公司資訊之蒐集及揭露、落實發言人制度、法人說明會過程放置公司網站等)?	✓		<p>(二)本公司設有專人負責各項資訊之蒐集及揭露工作，且業已建立發言人制度及中文網站，確保可以及時並允當揭露可能影響股東及利害關係人決策之資訊。</p>	無差異情形

評估項目	運作情形		與上市上櫃公司治理實務守則差異情形及原因
	是	否	
八、公司是否有其他有助於瞭解公司治理運作情形之重要資訊(包括但不限於員工權益、僱員關懷、投資者關係、供應商關係、利害關係人之權利、董事及監察人進修之情形、風險管理政策及風險衡量標準之執行情形、客戶政策之執行情形、公司為董事及監察人購買責任保險之情形等)?	✓		<p>1. 員工權益及僱員關懷：本公司以誠信對待員工，透過各項福利措施及教育訓練與員工建立良好關係，請參閱本年報勞資關係第65頁說明。</p> <p>2. 投資者關係：本公司設有專人處理投資人關係及股東建議、本公司網站隨時進行更新維護，供投資者查詢公司最新資訊。</p> <p>3. 供應商關係：本公司與供應商之間均保持良好的合作關係。</p> <p>4. 利害關係人之權益：本公司於公司網站設有「利害關係人專區」，且與往來銀行及其他債權人、員工、客戶、供應商等相關利害關係人均有暢通之溝通管道及尊重其應有之合法權益。</p> <p>5. 董事及監察人進修情形：本公司之董監事均具有產業專業背景及經營管理實務經驗，並依「上市上櫃公司董事、監察人進修推行要點」完成進修課程，其所進修課程資訊請參閱本年報第28頁。</p> <p>6. 風險管理政策及風險衡量標準之執行情形：本公司已於各項內部控制制度作業中設有核決權限審核各類表單，各部門亦已依規定辦理，稽核單位定期及不定期針對公司內部控制制度作業進行查核，並提出報告。</p> <p>7. 客戶政策之執行情形：本公司設置行銷單位，提供客戶公司產品之服務及疑問解答，保持與客戶暢通的聯繫管道，並嚴守與客戶簽訂之相關規定以確保客戶權益，另配合客戶需求就近服務客戶及縮短供貨時程。</p>

評估項目	運作情形			與上市上櫃公司 治理實務守 則差異情形及 原因
	是	否	摘要說明	
			8. 公司為董事及監察人購買責任保險之情形：本公司已為全體董事及監察人購買責任保險。	
九、請就臺灣證券交易所股份有限公司公司治理中心最近年度發布之公司治理評鑑結果說明已改善情形，及就尚未改善者提出優先加強事項與措施：不適用。				

108.2.27 勤審 10801988 號

受文者：陞達科技股份有限公司

主旨：本所接受委託查核 貴公司民國 108 年度財務報表，依照中華民國會計師公會全國聯合會「職業道德規範公報第十號正直、公正客觀及獨立性」之規定，審計小組成員聲明已遵守下列規範，未有違反獨立性情事。

說明：

- 一、審計小組成員及其配偶與受扶養親屬未有下列情事：
 1. 持有 貴公司直接或間接重大財務利益。
 2. 與 貴公司或其董監事、經理人間，有影響獨立性之商業關係。
- 二、在審計期間，審計小組成員及其配偶與受扶養親屬未擔任 貴公司之董監事、經理人或對審計工作有直接且重大影響之職務。
- 三、審計小組成員與 貴公司之董監事或經理人未有配偶、直系血親、直系姻親或二親等內旁系血親之關係。
- 四、審計小組成員未收受 貴公司或其董監事、經理人或主要股東價值重大之饋贈或禮物（其價值未超越一般社交禮儀標準）。
- 五、審計小組成員已執行必要之獨立性／利益衝突程序，未發現有違反獨立性情事或未解決之利益衝突。

勤業眾信聯合會計師事務所

會計師 江 明 南

會計師 施 景 彬



107 年度董事進修情形

職稱	姓名	進修日期	主辦單位	課程名稱	進修時數
董事長	李坤蒼	107.08.09	財團法人中華民國證券暨期貨市場發展基金會	企業稅務管理實務解析	3 小時
		107.11.08	財團法人中華民國證券暨期貨市場發展基金會	董監如何督導公司強化內部控制及內部稽核制度	3 小時
董事	周煒凌	107.08.09	財團法人中華民國證券暨期貨市場發展基金會	企業稅務管理實務解析	3 小時
		107.11.08	財團法人中華民國證券暨期貨市場發展基金會	董監如何督導公司強化內部控制及內部稽核制度	3 小時
董事	Juine-Kai Tsang	107.02.02	社團法人中華公司治理協會	即時通訊之法律問題探討	3 小時
		107.03.05	證券櫃檯買賣中心	電子投票百分百暨公司價值提升論壇	6 小時
董事	陳易成	107.04.27	財團法人中華民國證券暨期貨市場發展基金會	107 年度防範內線交易宣導會	3 小時
		107.08.03	財團法人中華民國證券暨期貨市場發展基金會	上市公司內部人股權交易法律遵循宣導說明會	3 小時
董事	鄭淳仁	107.03.29	社團法人中華公司治理協會	上市櫃公司董監事如何善盡職責	3 小時
		107.04.20	財團法人中華民國證券暨期貨市場發展基金會	107 年度防範內線交易宣導會	3 小時
		107.08.10	社團法人中華公司治理協會	國際財務報導準則第 16 號「租賃」	3 小時
		107.11.09	社團法人中華公司治理協會	公司治理與內部控制	3 小時

(四) 公司如有設置薪酬委員會者，應揭露其組成、職責及運作情形：本公司尚未設置薪資報酬委員會，故不適用。

(五) 履行社會責任情形

評估項目	運作情形			與上市上櫃公司企業社會責任實務守則差異情形及原因
	是	否	摘要說明	
<p>一、落實公司治理</p> <p>(一) 公司是否訂定企業社會責任政策或制度，以及檢討實施成效？</p> <p>(二) 公司是否定期舉辦社會責任教育訓練？</p> <p>(三) 公司是否設置推動企業社會責任專(兼)職單位，並由董事會授權高階管理階層處理，及向董事會報告處理情形？</p> <p>(四) 公司是否訂定合理薪資報酬政策，並將員工績效考核制度與企業社會責任政策結合，及設立明確有效之獎勵與懲戒制度？</p>			<p>✓ (一) 為力求企業社會責任政策及制度之落實，以負起企業對社會應負之責任，公司將依法遵循準則及規範訂定企業社會責任相關政策。</p> <p>✓ (二) 本公司尚未定期舉辦企業社會責任教育訓練，目前透過各項會議，持續宣導企業經營理念與社會責任義務。</p> <p>✓ (三) 本公司雖尚未設置推動企業社會責任專(兼)職單位，目前由管理事業部負責統籌持續推動社會責任相關工作。</p> <p>✓ (四) 本公司訂有「績效考核辦法」、「獎懲管理辦法」及「核薪管理辦法」等規章，綜合考量員工工作表現、品德，明確規範薪資報酬及獎懲標準，使公司員工得因表現獲得拔擢或警惕，以期員工薪資與公司營運共同成長，符合企業社會責任。</p>	<p>未來將視法令規定及公司實際需要訂定</p> <p>未來將視法令規定及公司實際需要訂定</p> <p>未來將視法令規定及公司實際需要訂定</p> <p>無差異情形</p>
<p>二、發展永續環境</p> <p>(一) 公司是否致力於提升各項資源之利用效率，並使用對環境負荷衝擊低之再生物料？</p> <p>(二) 公司是否依其產業特性建立合適之環境管理制度？</p>	✓	✓	<p>(一) 本公司致力宣導各項資源的有效利用，落實綠色地球之環保意識，力求無紙E化加強電子簽核及節能政策，以降低對生態環境之衝擊。</p> <p>(二) 本公司訂有「工作環境管理程序」提供適宜的工作場所，保障員工身心健康、預防職業災害，以提高工作效率及品質。</p>	<p>無差異情形</p> <p>無差異情形</p>

評估項目	運作情形			與上市上櫃公司企業社會責任實務守則差異情形及原因
	是	否	摘要說明	
(三)公司是否注意氣候變遷對營運活動之影響，並執行溫室氣體盤查、制定公司節能減碳及溫室氣體減量策略？	✓		(三)本公司力行節能減碳措施，各類燈具更換為T5燈具或LED燈具，並配合政府政策及大樓管委會運作持續進行垃圾分類。	無差異情形
三、維護社會公益				
(一)公司是否依照相關法規及國際人權公約，制定相關之管理政策與程序？	✓		(一)本公司遵守相關勞動法規，員工相關權益均依照法令及公司辦法規定辦理，以保障員工之合法權益及雇用政策無差別待遇等，暢通勞資雙方溝通管道。	無差異情形
(二)公司是否建置員工申訴機制及管道，並妥適處理？	✓		(二)本公司設有員工申訴信箱，凡是經提出申請皆會獲得妥善處理。	無差異情形
(三)公司是否提供員工安全與健康之工作環境，並對員工定期實施安全與健康教育？	✓		(三)本公司訂有「工作環境管理程序」，以防止職業災害，保障同仁安全與健康。設有門禁安全系統以維護辦公區之安全。每年辦理員工健康檢查讓同仁工作之餘更能注意身心健康。	無差異情形
(四)公司是否建立員工定期溝通之機制，並以合理方式通知對員工可能造成重大影響之營運變動？	✓		(四)本公司每年定期舉行員工會議與勞資會議，向全體員工報告公司營運成果及宣導公司重要措施及政策。本公司所有辦法及規定均公告於內部網站中，讓每位員工能清楚瞭解公司營運情形。	無差異情形
(五)公司是否為員工建立有效之職涯能力發展培訓計畫？	✓		(五)本公司訂有「教育訓練管理程序」，以促成員工生涯發展。每年度會籌辦教育訓練，包含核心能力、專業能力等課程，讓每位員工可妥善安排自己職涯能力發展。	無差異情形
(六)公司是否就研發、採購、生產、作業及服務流程等制定相關保護消費者權益政策及申訴程序？	✓		(六)本公司網站提供產品及服務相關資訊，並設有專人及電子郵件信箱以提供消費者申訴管道。	無差異情形

評估項目	運作情形			與上市上櫃公司企業社會責任實務守則差異情形及原因
	是	否	摘要說明	
(七)對產品與服務之行銷及標示，公司是否遵循相關法規及國際準則？	✓		(七)本公司產品皆遵循RoHS及REACH之法規及國際準則，共同致力提升企業社會責任。	無差異情形
(八)公司與供應商來往前，是否評估供應商過去有無影響環境與社會之紀錄？	✓		(八)本公司定期評估並關切供應商及客戶有無影響環境與社會之紀錄。	無差異情形
(九)公司與其主要供應商之契約是否包含供應商如涉及違反其企業社會責任政策，且對環境與社會有顯著影響時，得隨時終止或解除契約之條款？	✓		(九)本公司於挑選配合之供應商時，一併考量供應商於企業社會責任各面向之政策，如供應商涉及違反其社會責任政策，且對環境與社會有顯著影響時，本公司將要求供應商進行改善。	無差異情形
四、加強資訊揭露 公司是否於其網站及公開資訊觀測站等處揭露具攸關性及可靠性之企業社會責任相關資訊？	✓		本公司於年報揭露公司履行社會責任情形並於公司網站說明相關資訊。	無差異情形
五、公司如依據「上市上櫃公司企業社會責任實務守則」訂有本身之企業社會責任守則者，請敘明其運作與所訂守則之差異情形：不適用。				
六、其他有助於瞭解企業社會責任運作情形之重要資訊： 1.環保：本公司環境政策為：(1)遵守並符合環保的法令及其他要求事項。(2)提倡資源回收再利用。(3)預防意外事故與災害、加強防災演習。此外，本公司為落實綠色地球之環保意識，實施垃圾分類與減量、節約用水用電等措施。 2.社區參與、社會貢獻、社會服務及社會公益：捐贈二手電腦予鄰近學校，充實教學設備，提升教學工作品質，增進學童學習體驗機會。 3.消費者權益：本公司針對每位客戶設有專責人員提供產品的諮詢與協助，與客戶維持穩定良好關係。 4.人權：本公司訂定「性騷擾防制管理辦法」以為維護兩性平等並遵循勞基法及相關法令規定，以保障人權及員工應有權益。 5.安全衛生：本公司訂有「工作環境管理程序」，以提供員工安全與健康之工作環境，並每年辦理員工健康檢查。				
七、公司企業社會責任報告書如有通過相關驗證機構之查證標準，應加以敘明：不適用。				

(六) 公司履行誠信經營情形及採行措施

評估項目	運作情形		與上市上櫃公司誠信經營守則差異情形及原因
	是	否	
<p>一、訂定誠信經營政策及方案</p> <p>(一)公司是否於規章及對外文件中明示誠信經營之政策、作法，以及董事會與管理階層積極落實經營政策之承諾？</p> <p>(二)公司是否訂定防範不誠信行為為方案，並於各方案內明定作業程序、行為指南、違規之懲戒及申訴制度，且落實執行？</p> <p>(三)公司是否對「上市上櫃公司誠信經營守則」第七條第二項各款或其他營業範圍內具較高不誠信行為風險之營業活動，採行防範措施？</p>	<p>✓</p> <p>✓</p> <p>✓</p>	<p>(一)本公司遵循公司法及其他相關法令規章等有關之規定，作為落實誠實經營之基本前提。</p> <p>(二)本公司與員工簽訂「員工自律廉潔保證書」及於「獎懲管理辦法」中均訂防範不誠信行為，使其同仁充分瞭解公司誠信經營之決心、政策、防範方案及違反不誠信行為之後果。</p> <p>(三)本公司與員工簽訂「員工自律廉潔保證書」，規定員工不得接收客戶或廠商金錢或財務之贈與等防範不誠信行為規定，違反上述規定且情節重大者，依「獎懲管理辦法」得不經預告予以解雇且須賠償公司損失。</p>	<p>無差異情形</p> <p>無差異情形</p> <p>無差異情形</p>
<p>二、落實誠信經營</p> <p>(一)公司是否評估往來對象之誠信紀錄，並於其與往來交易對象簽訂之契約中明訂誠信行為條款？</p> <p>(二)公司是否設置隸屬董事會之推動企業誠信經營專(兼)職單位，並定期向董事會報告其執行情形？</p> <p>(三)公司是否制定防止利益衝突政策、提供適當陳述管道，並落實執行？</p>	<p>✓</p> <p>✓</p> <p>✓</p>	<p>(一)本公司商業往來前皆先考量供應商、客戶或其他商業往來交易對象之合法性及是否有不誠信行為紀錄，以避免與有不誠信行為者進行交易。</p> <p>(二)本公司尚未設置推動企業誠信經營專(兼)職單位，由各部門依其職責履行企業誠信經營方針。</p> <p>(三)本公司與員工簽訂「員工自律廉潔保證書」，規定員工不得接收客戶或廠商金錢或財務之贈與等防範不誠信行為規定，並提供申訴管道，提供員工使用。另董事對董事會所列議案，若與其自身或其代表之法人有利害關係者均依法予以迴避，以防止利益衝突。</p>	<p>無差異情形</p> <p>未來將視法令規定及公司實際需要訂定</p> <p>無差異情形</p>

評估項目	運作情形		與上市上櫃公司誠信經營守則差異情形及原因	
	是	否		摘要說明
(四)公司是否為落實誠信經營已建立有效的會計制度、內部控制制度，並由內部稽核單位定期查核，或委託會計師執行查核？	✓		(四)本公司依法建立有效之會計制度及內部控制制度，為確保該制度之設計及執行持續有效，內部稽核人員亦定期查核會計制度及內部控制制度之遵循情形，並每季向董事會報告。	無差異情形
(五)公司是否定期舉辦誠信經營之內、外部之教育訓練？	✓		(五)本公司每年舉辦課程，宣導並使員工清楚了解誠信經營理念與規範。	無差異情形
三、公司檢舉制度之運作情形				
(一)公司是否訂定具體檢舉及獎勵制度，並建立便利檢舉管道，及針對被檢舉對象指派適當之受理專責人員？	✓		(一)本公司針對員工檢舉制度，設有檢舉信箱及專線，並指派相關受理單位負責協助。	無差異情形
(二)公司是否訂定受理檢舉事項之調查標準作業程序及相關保密機制？	✓		(二)本公司針對檢舉事項均以保密形式協助，並於保密協議書中訂定相關職責保密之情事。	無差異情形
(三)公司是否採取保護檢舉人不因檢舉而遭受不當處置之措施？	✓		(三)本公司以匿名方式保護檢舉人，不因此遭受不當處置且不公平對待之情事。	無差異情形
四、加強資訊揭露 公司是否於其網站及公開資訊觀測站，揭露其所訂誠信經營守則內容及推動成效？		✓	本公司建置公司網站，揭露公司概况、產品資訊及財務資訊，並以即時、公開方式於公開資訊觀測站揭露公司資訊，以公平與透明之方式進行商業活動。	未來將視實際需要或法令之規定揭露
五、公司如依據「上市上櫃公司誠信經營守則」訂有本身之誠信經營守則者，請敘明其運作與所訂守則之差異情形：不適用。				
六、其他有助於瞭解公司誠信經營運作情形之重要資訊：(如公司檢討修正其訂定之誠信經營守則等情形)：無。				

(七) 公司如有訂定公司治理守則及相關規章者，應揭露其查詢方式：本公司目前尚未訂定公司治理守則，未來將適時評估予以訂定。

(八) 其他足以增進對公司治理運作情形之瞭解的重要資訊：無。

(九) 內部控制制度執行狀況應揭露下列事項

1. 內部控制聲明書

日期：一〇八年三月十四日

本公司民國一〇七年度之內部控制制度，依據自行評估的結果，謹聲明如下：

- 一、本公司確知建立、實施和維護內部控制制度係本公司董事會及經理人之責任，本公司業已建立此一制度。其目的係在對營運之效果及效率(含獲利、績效及保障資產安全等)、報導具可靠性、及時性、透明性及符合相關規範暨相關法令規章之遵循等目標的達成，提供合理的確保。
- 二、內部控制制度有其先天限制，不論設計如何完善，有效之內部控制制度亦僅能對上述三項目標之達成提供合理的確保；而且，由於環境、情況之改變，內部控制制度之有效性可能隨之改變。惟本公司之內部控制制度設有自我監督之機制，缺失一經辨認，本公司即採取更正之行動。
- 三、本公司係依據「公開發行公司建立內部控制制度處理準則」(以下簡稱「處理準則」)規定之內部控制制度有效性之判斷項目，判斷內部控制制度之設計及執行是否有效。該「處理準則」所採用之內部控制制度判斷項目，係為依管理控制之過程，將內部控制制度劃分為五個組成要素：1.控制環境，2.風險評估，3.控制作業，4.資訊與溝通，及 5.監督作業。每個組成要素又包括若干項目。前述項目請參見「處理準則」之規定。
- 四、本公司業已採用上述內部控制制度判斷項目，評估內部控制制度之設計及執行的有效性。
- 五、本公司基於前項評估結果，認為本公司於民國一〇七年十二月三十一日的內部控制制度(含對子公司之監督與管理)，包括瞭解營運之效果及效率目標達成之程度、報導係屬可靠、及時、透明及符合相關規範暨相關法令規章之遵循有關的內部控制制度等之設計及執行係屬有效，其能合理確保上述目標之達成。
- 六、本聲明書將成為本公司年報及公開說明書之主要內容，並對外公開。上述公開之內容如有虛偽、隱匿等不法情事，將涉及證券交易法第二十條、第三十二條、第一百七十一條及第一百七十四條等之法律責任。
- 七、本聲明書業經本公司民國一〇八年三月十四日董事會通過，出席董事伍人中，有零人持反對意見，餘均同意本聲明書之內容，併此聲明。

陞達科技股份有限公司

董事長：李坤蒼

簽章

總經理：鄭淳仁

簽章



2. 委託會計師專案審查內部控制制度者，應揭露會計師審查報告：
依「公開發行公司建立內部控制制度處理準則」規定，首次辦理股票公開發行公司應作成內部控制制度聲明書並委託會計師執行內部控制制度專案審查，本公司於 107 年 11 月 2 日經財團法人中華民國證券櫃檯買賣中心證櫃新字第 1070030716 號函准予公開發行，其審查報告請詳附件三。

(十) 最近年度及截至年報刊印日止公司及其內部人員依法被處罰、公司對其內部人員違反內部控制制度規定之處罰、主要缺失與改善情形：無此情形。

(十一) 最近年度及截至年報刊印日止，股東會及董事會之重要決議事項及執行情形

1. 股東會之重要決議及執行情形

日期	會別	重要決議事項	執行情形
107.05.31	股東常會	<ol style="list-style-type: none"> 1. 承認一〇六年度決算表冊案。 2. 承認一〇六年度盈虧撥補案。 3. 通過修訂本公司「資金貸與他人作業程序」案。 4. 通過修訂本公司「背書保證作業程序」案。 5. 通過修訂本公司「取得或處分資產處理程序」案。 	出席及代理出席股東股數為 16,002,956 股，佔本公司已發行股份總數 22,583,350 股之 70.86%，經主席徵詢全體出席股東，無異議照案通過。
107.10.01	第一次股東臨時會	<ol style="list-style-type: none"> 1. 承認一〇五及一〇六年度財務報告案。 2. 通過修訂本公司「公司章程」部分條文案。 3. 通過修訂本公司「董事及監察人選舉辦法」案。 4. 通過修訂本公司「股東會議事規則」案。 	出席及代理出席股東股數為 18,888,465 股，佔本公司已發行股份總數 26,000,000 股之 72.64%，經主席徵詢全體出席股東，無異議照案通過。

2. 董事會之重要決議

日期	董事會屆次	重要決議事項
107.03.13	第八屆 第二次董事會	<ol style="list-style-type: none"> 1. 決議通過本公司一〇六年度營業報告書及財務報表案。 2. 決議通過本公司一〇六年度盈虧撥補案。 3. 決議通過本公司一〇六年度員工及董監酬勞分配案。 4. 決議通過本公司委任簽證會計師查核及公費報酬案。 5. 決議通過更換本公司之股務代理機構。 6. 決議通過本公司修訂「資金貸與他人作業程序」案。 7. 決議通過本公司修訂「背書保證作業程序」案。 8. 決議通過本公司修訂「取得或處分資產處理程序」案。 9. 決議通過本公司背書保證印鑑保管人案。 10. 決議通過召開一〇七年股東常會有關事宜。 11. 決議通過辦理現金增資相關事宜。 12. 決議通過有關本公司之觸控相關專利權之後續處理情形。
107.05.07	第八屆 第三次董事會	<ol style="list-style-type: none"> 1. 決議通過為因應實務所需，調整民國 107 年 3 月 13 日董事會決議通過之現金增資案之部分事項。 2. 決議通過本公司提列一〇七年度員工酬勞及董監酬勞費用化比例案。 3. 決議通過為因應本公司實務所需，更換本公司子公司及孫公司之代表人。 4. 決議通過本公司稽核主管任命案。 5. 決議通過有關本公司之觸控相關專利權之後續處理情形。
107.08.01	第八屆 第四次董事會	<ol style="list-style-type: none"> 1. 決議通過本公司一〇七年度財務報告委任會計師查核或核閱及其報酬案。 2. 決議通過本公司一〇七年第二季合併財務報告案。 3. 決議通過出售本公司之觸控相關專利暨 100%持有之子公司 Sentelic Holding Co.,Ltd.之轉投資公司 Ocean Prestige Limited100%之股權。
107.09.12	第八屆 第五次董事會	<ol style="list-style-type: none"> 1. 決議通過出售本公司之觸控相關專利暨 100%持有之子公司 Sentelic Holding Co.,Ltd.之轉投資公司 Ocean Prestige Limited100%之股權之後續處理情形。 2. 決議通過本公司辦理營業地址變更案。 3. 決議通過本公司辦理股票公開發行案。 4. 決議通過修訂本公司「公司章程」部份條文案。 5. 決議通過修訂本公司「董事及監察人選舉辦法」、「股東會議事規則」及「董事會議事規範」案。 6. 決議通過新增本公司「獨立董事之職責範疇規則」。 7. 決議通過修訂本公司「內部控制制度」、「內部稽核實施細則」及增訂「內部控制制度自行評估作業規範」。

日期	董事會屆次	重要決議事項
		<ol style="list-style-type: none"> 8. 決議通過本公司一〇七年度稽核計畫。 9. 決議通過本公司「內部控制聲明書」案。 10. 決議通過本公司發言人及代理發言人案。 11. 決議通過確認本公司財務主管及會計主管案。 12. 決議通過一〇五年度及一〇六年度之財務報告書重新編製委任會計師及其報酬案。 13. 決議通過一〇五年度及一〇六年度之財務報告重新編製案。 14. 決議通過召開一〇七年第一次股東臨時會有關事宜。
107.12.19	第八屆 第六次董事會	<ol style="list-style-type: none"> 1. 決議通過出售本公司之觸控相關專利暨 100%持有之子公司 Sentelic Holding Co.,Ltd.之轉投資公司 Ocean Prestige Limited100%之股權之後續處理情形。 2. 決議通過導入國際財務報導準則第 16 號「租賃」初步評估結果案。 3. 決議通過本公司一〇八年度稽核計畫案。 4. 決議通過修改本公司「內部稽核實施細則」之相關表單。 5. 決議通過出售本公司之觸控相關專利暨 100%持有之子公司 Sentelic Holding Co.,Ltd.之轉投資公司 Ocean Prestige Limited100%之股權案。 6. 決議通過選舉董事長案。 7. 決議通過為因應本公司實務所需，任命本公司總經理。 8. 決議通過為配合本公司組織架構調整及因應實務所需，任命及追認本公司重要經理人。 9. 決議通過解除經理人競業禁止之限制。
108.03.14	第八屆 第七次董事會	<ol style="list-style-type: none"> 1. 決議通過本公司一〇七年度員工及董監酬勞分配案。 2. 決議通過本公司一〇七年度營業報告書及財務報表案。 3. 決議通過本公司一〇七年度盈餘分配案。 4. 決議通過本公司提列一〇八年度員工酬勞及董監酬勞費用化比例案。 5. 決議通過本公司一〇八年度財務報告委任會計師查核或核閱及其報酬案。 6. 決議通過本公司一〇七年度「內部控制制度聲明書」案。 7. 決議通過本公司一〇八年度營運計畫案。 8. 決議通過本公司修訂「公司章程」部分條文案。 9. 決議通過本公司修訂「取得或處分資產處理程序」部分條文案。 10. 決議通過本公司修訂「資金貸與他人作業程序」部分條文案。 11. 決議通過本公司修訂「背書保證作業程序」部分條文案。

日期	董事會屆次	重要決議事項
		12. 決議通過本公司修訂「股東會議事規則」部分條文案。 13. 決議通過本公司修訂「董事及監察人選舉辦法」部分條文並更名為「董事選舉辦法」案。 14. 決議通過本公司修訂「員工認(配)股作業辦法」及「董事會議事規範」部分條文案。 15. 決議通過本公司修訂「內部重大資訊處理作業程序」部分條文案。 16. 決議通過本公司增訂「防範內線交易管理程序」案。 17. 決議通過本公司增訂「薪資報酬委員會組織規程」案。 18. 決議通過本公司增訂「審計委員會組織規程」案。 19. 決議通過本公司修訂「內部控制制度」、「內部稽核實施細則」及「內部控制制度自行評估作業規範」案。 20. 決議通過本公司申請登錄興櫃股票案。 21. 決議通過本公司全面換發無實體之換股基準日及相關事宜案。 22. 決議通過本公司發行一〇八年第一次限制員工權利新股案。 23. 決議通過辦理現金增資供初次上市(櫃)公開承銷，並由原股東全數放棄認購案。 24. 決議通過本公司第九屆董事選舉案。 25. 決議通過提名獨立董事候選人名單案。 26. 決議通過審查本公司獨立董事候選人資格案。 27. 決議通過本公司解除新任董事及其代表人競業禁止之限制案。 28. 決議通過本公司訂定召開一〇八年股東常會相關事宜案。

(十二) 最近年度及截至年報刊印日止，董事或監察人對董事會通過重要決議有不同意見且有紀錄或書面聲明者，其主要內容：無此情形。

(十三) 最近年度及截止年報刊印日止，公司董事長、總經理、會計主管、財務主管、內部稽核主管及研發主管等辭職解任情形之彙總

108年3月26日

職稱	姓名	到任日期	解任日期	辭職或解任原因
董事長	周煒凌	106.10.17	107.12.31	董事長周煒凌先生因個人事務繁忙，於107年12月19日第八屆第六次董事會辭任董事長，經董事會推選總經理李坤蒼先生為新任董事長及任命鄭淳仁先生為新任總經理，自108年1月1日生效。
總經理	李坤蒼	106.10.17	107.12.31	

五、會計師公費資訊

會計師事務所名稱	會計師姓名	查核期間	備註
勤業眾信聯合會計師事務所	江明南	107.01.01~107.12.31	
	施景彬		

公費項目		審計公費	非審計公費	合計
金額級距				
1	低於 2,000 仟元	V	V	
2	2,000 仟元(含)~4,000 仟元			
3	4,000 仟元(含)~6,000 仟元			
4	6,000 仟元(含)~8,000 仟元			
5	8,000 仟元(含)~10,000 仟元			
6	10,000 仟元(含)以上			

(一) 給付簽證會計師、簽證會計師所屬事務所及其關係企業之非審計公費為審計公費之四分之一以上者，應揭露審計與非審計公費金額及非審計服務內容：

金額單位：新台幣仟元

會計師事務所名稱	會計師姓名	審計公費	非審計公費					會計師查核期間	備註
			制度設計	工商登記	人力資源	其他(註1)	小計		
勤業眾信	江明南	700 仟元				400 仟元	400 仟元	107.01.01~107.12.31	內控專審及複核補辦公開發行相關文件 400 仟元
	施景彬								
勤業眾信	陳惠明				50 仟元	50 仟元	107.06.13~107.07.24	現金增資服務費	

註 1：非審計公費請按服務項目分別列示，若非審計公費之「其他」達非審計公費合計金額 25% 者，應於備註欄列示其服務內容。

(二) 更換會計師事務所且更換年度所支付之審計公費較更換前一年度之審計公費減少者：無此情形。

(三) 審計公費較前一年度減少達百分之十五以上者：無此情形。

六、更換會計師資訊：無此情形。

七、公司之董事長、總經理、負責財務或會計事務之經理人，最近一年內曾任職於簽證會計師所屬事務所或其關係企業者，其姓名、職稱及任職於簽證會計師所屬事務所或其關係企業之期間：無此情形。

八、最近年度及截至年報刊印日止，董事、監察人、經理人及持股比例超過百分之十之股東股權移轉及股權質押變動情形：

(一) 董事、監察人、經理人及持股比例超過百分之十之股東股權移轉及股權質押變動情形

單位：股

職稱	姓名	107 年度		當年度截至 108 年 3 月 26 日止	
		持有股數 增(減)數	質押股數 增(減)數	持有股數 增(減)數	質押股數 增(減)數
董事長	日電貿股份有限公司	2,939,393	-	-	-
	代表人：李坤蒼 (註 1)	10,000	-	-	-
董事	日電貿股份有限公司	2,939,393	-	-	-
	代表人：周煒凌 (註 2)	-	-	-	-
董事	VentureTech Alliance Fund II, LP	116,172	-	-	-
	代表人： Juine-Kai Tsang	-	-	-	-
董事	陳易成	27,182	-	-	-
董事 暨 總經理	鄭淳仁 (註 3)	62,751	-	-	-
監察人	林為洲 (註 4)	(1,196,845)	-	-	-
監察人	陳仕振	10,643	-	-	-
執行副總經理	許呈祥 (註 5)	110,126	-	-	-
副總經理	祝林	43,662	-	-	-
副總經理	廖俊弘	20,000	-	-	-
副總經理	王中呈 (註 6)	-	-	-	-
協理	方崇智	30,000	-	-	-
協理	廖嘉文	30,965	-	-	-
協理暨財務主管	許詩詮	31,929	-	-	-
會計主管	蕭寶齡	2,000	-	-	-

資料來源：係依 108 年 3 月 26 日最近一次停止過戶日之持股資料為基準。

註 1：李坤蒼先生於 107 年 12 月 19 日經第八屆第六次董事會推選為新任董事長，自 108 年 1 月 1 日生效。

註 2：周煒凌先生於 106 年 10 月 17 日經第八屆第一次董事會推選為本公司董事長，因個人事務繁忙，於 107 年 12 月 19 日第八屆第六次董事會辭任董事長，自 108 年 1 月 1 日生效。

註 3：鄭淳仁先生原為本公司執行副總經理，於 107 年 12 月 19 日經第八屆第六次董事會任命為總經理，自 108 年 1 月 1 日生效。

註 4：林為洲先生於 107 年 11 月 7 日轉讓持股超過選任時二分之一，當然解任，故不含 107 年 11 月 7 日以後之資料。

註 5：許呈祥先生原為本公司資深副總經理，於 107 年 12 月 19 日經第八屆第六次董事會任命為執行副總經理，自 108 年 1 月 1 日生效。

註 6：王中呈先生於 107 年 12 月 1 日新就任副總經理，故不含 107 年 12 月 1 日以前之資料。

(二) 董事、監察人、經理人及持股比例超過百分之十之股東股權移轉之相對人為關係人者之資訊：無此情形。

(三) 董事、監察人、經理人及持股比例超過百分之十之股東股權質押之相對人為關係人者之資訊：無此情形。

九、持股比例占前十名之股東，其相互間為關係人或為配偶、二親等以內之親屬關係之資訊：

108年3月26日；單位：股

姓名	本人持有股份		配偶、未成年子女持有股份		利用他人名義合計持有股份		前十大股東相互間具有關係人或為配偶、二親等以內之親屬關係者，其名稱或姓名及關係		備註
	股數	持股比例	股數	持股比例	股數	持股比例	名稱(或姓名)	關係	
日電貿股份有限公司	14,519,732	55.85%	-	-	-	-	-	-	-
代表人：李坤蒼	10,000	0.04%	-	-	-	-	-	-	-
代表人：周煒凌	-	-	-	-	-	-	-	-	-
VentureTech Alliance Fund II, LP	1,019,400	3.92%	-	-	-	-	-	-	-
代表人：Juine-Kai Tsang	-	-	-	-	-	-	-	-	-
侯斯棉	637,729	2.45%	-	-	-	-	-	-	-
宇基投資股份有限公司	509,700	1.96%	-	-	-	-	-	-	-
代表人：林志聖	169,292	0.65%	-	-	-	-	-	-	-
奇鎰科技股份有限公司	508,850	1.96%	-	-	-	-	-	-	-
代表人：沈慶行	29,908	0.12%	-	-	-	-	-	-	-
星合投資股份有限公司	478,537	1.84%	-	-	-	-	-	-	-
代表人：沈慶行	29,908	0.12%	-	-	-	-	-	-	-
林招慶	349,921	1.35%	-	-	-	-	-	-	-
台麗紡織股份有限公司	337,457	1.30%	-	-	-	-	侯斯棉	(註)	-
代表人：侯斯棉	637,729	2.45%	-	-	-	-	-	-	-
利成投資股份有限公司	336,435	1.29%	-	-	-	-	-	-	-
代表人：陳易成	238,526	0.92%	-	-	-	-	-	-	-
曾進發	246,414	0.95%	-	-	-	-	-	-	-

資料來源：係依108年3月26日最近一次停止過戶日之持股資料為基準，並以發行股份總數26,000,000股計算。

註：台麗紡織股份有限公司代表人為侯斯棉。

十、公司、公司之董事、監察人、經理人及公司直接或間接控制之事業對同一轉投資事業之持股數，並合併計算綜合持股比例：

107 年12月31日；單位：股

轉投資事業 (註)	本公司投資		董事、監察人、經理人 及直接或間接控制事業之投資		綜合投資	
	股數	持股比例 (%)	股數	持股比例 (%)	股數	持股比例 (%)
Sentelic Holding Co., Ltd.	625,259	100.00	0	0	625,259	100.00
Ocean Prestige Limited	10,000	100.00	0	0	10,000	100.00
Touchscreen Gestures LLC	10,000	100.00	0	0	10,000	100.00

註：係公司採用權益法之投資。

肆、募資情形

一、資本及股份

(一)股本來源

1. 本公司截至 108 年 3 月 26 日止股本變動之情形

單位：新台幣元；股

年 月	發 行 價 格	核定股本		實收股本		備註		
		股數	金額	股數	金額	股本來源	以現金以外之財產抵充股款者	其他
89.06	10	1,500,000	15,000,000	1,500,000	15,000,000	創立股本 15,000,000	無	註 1
91.01	10	2,000,000	20,000,000	2,000,000	20,000,000	現金增資 5,000,000	無	註 2
92.12	30	3,100,000	31,000,000	3,100,000	31,000,000	現金增資 11,000,000	無	註 3
93.08	25	3,500,000	35,000,000	3,500,000	35,000,000	現金增資 4,000,000	無	註 4
94.01	55	4,100,000	41,000,000	4,100,000	41,000,000	現金增資 6,000,000	無	註 5
95.04	55	30,000,000	300,000,000	8,200,000	82,000,000	現金增資 41,000,000	無	註 6
97.06	60	30,000,000	300,000,000	9,700,000	97,000,000	現金增資 15,000,000	無	註 7
99.01	10	30,000,000	300,000,000	13,227,000	132,270,000	員工認股權 35,270,000	無	註 8
99.08	30	60,000,000	600,000,000	21,000,000	210,000,000	現金增資 77,730,000	無	註 9
103.01	10	60,000,000	600,000,000	22,583,350	225,833,500	現金增資 15,833,500	無	註 10
106.11	10	60,000,000	600,000,000	22,583,350	225,833,500	減資 112,916,750 發行新股 112,916,750	無	註 11
107.07	18	60,000,000	600,000,000	26,000,000	260,000,000	現金增資 34,166,500	無	註 12

註 1：核准日期及文號：89.06.29 北市建商二字第 89305425 號。

註 2：核准日期及文號：91.01.15 府建商字第 091017266 號。

註 3：核准日期及文號：92.12.10 府建商字第 09226569700 號。

註 4：核准日期及文號：93.08.16 府建商字第 09317067000 號。

註 5：核准日期及文號：94.01.24 府建商字第 09400464610 號。

註 6：核准日期及文號：95.04.10 府建商字第 09575278100 號。

註 7：核准日期及文號：97.06.03 府產業商字第 09785144400 號。

註 8：核准日期及文號：99.01.29 府產業商字第 09980605900 號。

註 9：核准日期及文號：99.08.20 府產業商字第 09986778210 號。

註 10：核准日期及文號：103.01.15 府產業商字第 10380188800 號。

註 11：核准日期及文號：106.11.27 府產業商字第 10659418010 號。

註 12：核准日期及文號：107.07.24 府產業商字第 10750973020 號。

2. 已發行股份種類

108年3月26日，單位：股

股份種類	核定股本			備註
	流通在外股份	未發行股份	合計	
普通股	26,000,000	34,000,000	60,000,000	本公司股票未在證券交易所上市，亦未在證券商營業處所買賣。

3. 總括申報制度相關資訊：不適用。

(二) 股東結構

108年3月26日；單位：人；股；%

股東結構 數量	政府機構	金融機構	其他法人	個人	外國機構 及外人	合計
人數	0	0	10	300	1	311
持有股數	0	0	17,339,558	7,641,042	1,019,400	26,000,000
持有比例	0	0	66.69%	29.39%	3.92%	100%

(三) 股權分散情形

108年3月26日；單位：人；股；%；每股面額10元

持股分級	股東人數	持有股數	持股比例
1 至 999	8	3,843	0.01%
1,000 至 5,000	92	315,056	1.21%
5,001 至 10,000	75	649,418	2.50%
10,001 至 15,000	15	192,777	0.74%
15,001 至 20,000	27	495,986	1.91%
20,001 至 30,000	25	644,563	2.48%
30,001 至 50,000	22	900,008	3.46%
50,001 至 100,000	22	1,519,516	5.84%
100,001 至 200,000	12	1,653,715	6.36%
200,001 至 400,000	7	1,951,170	7.50%
400,001 至 600,000	3	1,497,087	5.76%
600,001 至 800,000	1	637,729	2.45%
800,001 至 1,000,000	0	0	0.00%
1,000,001 股以上	2	15,539,132	59.78%
合計	311	26,000,000	100.00%

(四) 主要股東名單

股權比例達百分之五以上之股東或股權比例占前十名之股東名稱、持股數額及比例

108年3月26日；單位：股；%

主要股東名稱	股份	持有股數	持股比例
日電貿股份有限公司		14,519,732	55.85%
VentureTech Alliance Fund II, LP		1,019,400	3.92%
侯斯棉		637,729	2.45%
宇基投資股份有限公司		509,700	1.96%
奇鎡科技股份有限公司		508,850	1.96%
星合投資股份有限公司		478,537	1.84%
林招慶		349,921	1.35%
台麗紡織股份有限公司		337,457	1.30%
利成投資股份有限公司		336,435	1.29%
曾進發		246,414	0.95%

(五) 最近二年度每股市價、淨值、盈餘、股利及相關資料

單位：新台幣元；仟股

項 目		年 度	106 年度	107 年度
每股市價 (註 1)	最 高		未上市/櫃	未上市/櫃
	最 低		未上市/櫃	未上市/櫃
	平 均		未上市/櫃	未上市/櫃
每股淨值	分 配 前		12.96	16.85
	分 配 後		12.96	(註 2)
每股盈餘	加權平均股數		14,138 仟股	24,399 仟股
	每股盈餘 (註 3)	追溯調整前	1.25	3.44
		追溯調整後	1.25	-
每股股利	現金股利		-	2.00(註 4)
	無償配股	盈餘配股	-	-
		資本公積配股	-	-
	累積未付股利		-	-
投資報酬分析	本益比		未上市/櫃	未上市/櫃
	本利比		未上市/櫃	未上市/櫃
	現金股利殖利率		未上市/櫃	未上市/櫃

註 1：列示各年度普通股最高及最低市價，並按各年度成交值與成交量計算各年度平均市價。

註 2：分配後數字係依據次年度股東會決議分配之情形調整。

註 3：如有因無償配股等情形而須追溯調整者，應列示調整前及調整後之每股盈餘。

註 4：108年3月14日董事會擬議分配股東現金股利 52,000,000 元，惟此股利分配情形尚未經股東會決議通過。

(六) 公司股利政策及執行狀況

1. 公司章程所訂之股利政策

第十九條之一：本公司年度決算如有盈餘，依法繳納稅捐，彌補累積虧損後，再提百分之十為法定盈餘公積，但法定盈餘公積已達本公司實收資本額時，得不再提列，其餘再依法令規定提列或迴轉特別盈餘公積；如尚有餘額，併同累積未分配盈餘，由董事會擬具盈餘分配議案，提請股東會決議分派股東紅利。

本公司股東紅利分派得以現金或股票方式發放，股東現金紅利分派之比例不低於股東紅利總額之百分之十。本公司所屬產業正處於成長階段，此項盈餘分派之種類及比例，基於公司未來資金需求及長期營運規劃，得由董事會依當時營運狀況，兼顧股東權益、平衡股利政策及資金需求規劃等擬具分派案，提報股東會決議調整之。

2. 本次股東會擬議股利分派之情形：本公司於108年3月14日董事會擬議分配股東現金股利52,000,000元，不分派股息紅利，惟此股利分配情形尚未經股東會決議通過。

(七) 本次股東會擬議之無償配股對公司營業績效及每股盈餘之影響：無此情形。

(八) 員工、董事及監察人酬勞

1. 公司章程所載員工、董事及監察人酬勞之成數或範圍

第十九條：本公司年度如有獲利，應提撥不低於百分之十為員工酬勞，及提撥不高於百分之三為董事、監察人酬勞。但公司尚有累積虧損時，應預先保留彌補數額。

員工酬勞得以股票或現金為之，其發放對象得包含符合一定條件之從屬公司員工，該一定條件由董事會訂定之。

員工酬勞及董事、監察人酬勞，應由董事會以董事三分之二以上之出席及出席董事過半數同意之決議行之，並報告股東會。

2. 本期估列員工、董事及監察人酬勞金額之估列基礎、以股票分派之員工酬勞之股數計算基礎及實際分派金額若與估列數有差異時之會計處理

本公司估列員工、董事及監察人酬勞金額係以當期之稅前淨利，依公司章程規定之提撥成數計算估列，認列為薪資費用。如次年度股東會決議分配數與估列數有差異時，則視為會計估計變動，調整分配年度之損益。

3. 董事會通過分派酬勞情形

- (1) 以現金或股票分派之員工酬勞及董事、監察人酬勞金額。若與認列費用年度估列金額有差異，應揭露股差異數、原因及處理情形

本公司於108年3月14日董事會決議通過分派員工酬勞8,992仟元及董事、監察人酬勞1,348仟元，發放方式均以現金為之，與帳上估列數尚無差異。

(2)以股票分派之員工酬勞金額及占本期個體財務報告稅後純益及員工酬勞總額合計數之比例：無以股票分派員工酬勞之情事，故不適用。

4.前一年度員工、董事及監察人酬勞之實際分派情形(包括分派股數、金額及股價)、其與認列員工、董事及監察人酬勞有差異者並應敘明差異數、原因及處理情形

本公司於107年3月13日董事會決議配發106年度之員工酬勞2,239仟元及董事、監察人酬勞329仟元，截至年報刊印日止，實際配發員工酬勞2,239仟元及董事、監察人酬勞329仟元，與帳上估列數無差異情形。

(九)公司買回本公司股份情形：無此情形。

二、公司債辦理情形：無此情形。

三、特別股辦理情形：無此情形。

四、海外存託憑證辦理情形：無此情形。

五、員工認股權憑證及限制員工權利新股辦理情形：無此情形。

六、併購或受讓他公司股份發行新股辦理情形：無此情形。

七、資金運用計畫執行情形：無。

伍、營運概況

一、業務內容

(一) 業務範圍

1. 主要內容

- (1) I301010 資訊軟體服務業
- (2) I301020 資料處理服務業
- (3) I301030 電子資訊供應服務業
- (4) E603050 自動控制設備工程業
- (5) E605010 電腦設備安裝業
- (6) I501010 產品設計業
- (7) F113020 電器批發業
- (8) F118010 資訊軟體批發業
- (9) F113050 電腦及事務性機器設備批發業
- (10) F401010 國際貿易業
- (11) IZ99990 其他工商服務業
- (12) E701040 簡易電信設備安裝業
- (13) CC01080 電子零組件製造業
- (14) CC01110 電腦及其週邊設備製造業
- (15) CC01060 有線通信機械器材製造業
- (16) CC01070 無線通信機械器材製造業
- (17) CC01120 資料儲存媒體製造及複製業
- (18) F119010 電子材料批發業
- (19) F213030 電腦及事務性機器設備零售業
- (20) F218010 資訊軟體零售業
- (21) F219010 電子材料零售業
- (22) ZZ99999 除許可業務外，得經營法令非禁止或限制之業務

本公司主要從事馬達驅動IC之設計，包含高壓風扇控制IC、三相直流無刷風扇控制IC(3-Phase BLDC Fan Control IC)及可程式MCU風扇控制IC，可運用於伺服器、電信設備、電競顯示卡及電競電腦電源等散熱風扇，除IT產品之散熱風扇外，目前積極切入應用於車用風扇、工控產品(變頻器)等多項終端產品。

在非自有品牌之通用微處理器(Micro Control Unit；MCU)產品應用設計上，由原廠提供軟體開發工具，本公司依據客戶不同產品及需求進行程式撰寫提供主要控制IC。

2. 營業比重

單位：新台幣仟元

主要產品	107 年度	
	營業收入淨額	占營業額比重(%)
馬達驅動 IC	260,723	67.39
客製 MCU IC	126,143	32.60
其他 IC	35	0.01
合計	386,901	100.00

3. 公司目前之商品（服務）項目

產品項目	主要用途及功能
馬達驅動 IC	伺服器散熱風扇、電信設備散熱風扇、電競顯示卡散熱風扇、電競電腦電源散熱風扇。
語音處理 MCU IC	互動式玩具、遊戲機、智能玩具。
光學辨認 MCU IC	教育點讀筆。
感應器控制 MCU IC	互聯網-水耕蔬菜機、測速球、智能手環。

4. 計劃開發之新商品（服務）

(1)馬達驅動IC

在伺服器與電信設備應用領域，優化現有微處理器馬達驅動產品，持續擴大高階產品市占率。風扇應用領域，由於空間與噪音、振動限制愈趨嚴苛，公司持續開發三相馬達晶片提供低噪音、低振動之解決方案，滿足客戶全系列散熱風扇晶片的需求。同時持續將研發資源投入三相直流無刷馬達驅動晶片、單相直流無刷馬達驅動與霍爾元件整合晶片開發，以利切入IT產品散熱風扇之外的市場，包含車用風扇、工控產品（變頻器）、電動車用充電樁、家電產品等市場。

(2)電競耳機降噪與音場強化IC

推廣原廠（松翰、新唐等）應用於電競耳機降低環境噪音與強化音場環繞效果，提供使用者截然不同的體驗，透過心理聲學及獨特的演算法，擴充音場，所有細節清清楚楚讓人有身歷其境的聆聽感受，輸出麥克風方面透過深度學習可有效壓抑環境噪音提供清晰順暢的語音溝通方式。

(3)客製化MCU IC產品開發

接受客戶委託開發I.O.T互聯網消費性相關應用產品，進程式撰寫，銷售主要MCU控制IC。

(二) 產業概況

1. 產業之現況與發展

(1) 馬達驅動 IC

近年來傳統桌上型電腦及個人電腦銷售已不再高度成長，取而代之的是智慧行動裝置、伺服器、遊戲機、車用電子等新興產品，而隨著互聯網、5G行動寬頻服務、大數據趨勢之帶動下，伺服器與電信設備需求持續成長，DIGITIMES Research 預估2017~2022年全球伺服器出貨量年複合成長率約達6.5%（如下圖），另IDC國家數據資訊預估2016年~2020年全球雲端運算的IT基礎設施（包括伺服器、儲存與網路交換設備）之年平均成長率為12.5%，將有助於帶動馬達驅動IC出貨量成長。



註：出貨量計算基礎為主機板數。

資料來源：DIGITIMES Research，2017/9

而在近年來電競產業急速成長，電玩遊戲為提供逼真體驗，對於硬體規格之要求持續升高，對電競主機強調處理速度、獨立顯示卡效能與極致聲光效果，而電競玩家之購買行為不同於一般使用者，對於電腦圖形運算效能之要求極高而對於價格之敏感度較低，其獨立顯示卡早已成為電競遊戲玩家之標準配備，根據專業機構JPR統計，全球電競電腦與周邊產品市場成長快速，2016年市場規模已突破300億美元，較2015年銷售261億美元成長16.09%，JPR預估未來五年全球電競電腦與周邊產品之市場規模將繼續以6%之年複合成長率持續增長。本公司於2018年推出電競顯卡風扇之解決方案，已於客戶端驗證完成，預期在2019年將順利擴大市占率，帶動營收成長。

本公司已投注研發資源，積極優化現有微處理器產品，持續擴大高階產品市佔率，開發車用風扇、工控產品（變頻器）、電動車用充電樁、遊戲機、家電產品等直流變頻馬達新應用領域，逐步將觸角延伸至IT以外之市場，將成為未來成長動能之重點選項。

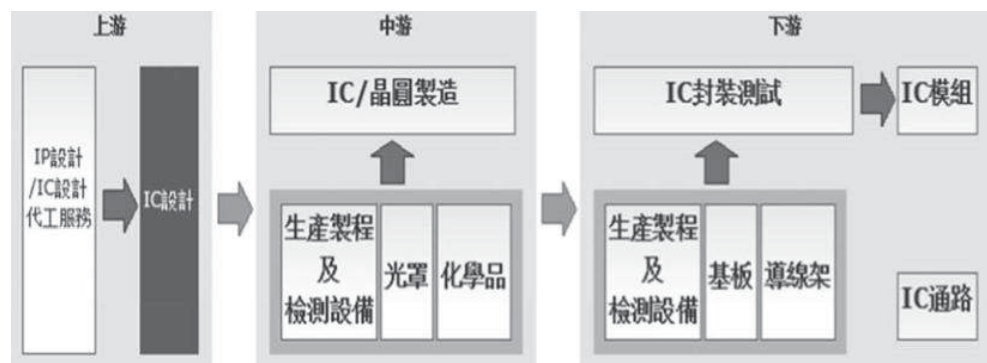
(2) 客製化 MCU IC

《理財周刊》907期指出，全球物聯網、車用電子應用正加快普及速度，電子裝置零組件中不可或缺的MCU，預估未來四年內，有望受惠全球物聯網裝置將持續增長達五百億個的基本面利多，出貨量大幅成長，也將有助 MCU 相關供應鏈廠後市營運、獲利不斷成長。市場研究機構IC Insights預期2015年至2020年MCU市場產值年複合成長率約為5.5%，本公司MCU應用產品將可呈現穩定成長。

本公司已投注研發資源，開發自我點讀筆方案、I.O.T互聯網應用產品，開發高階玩具與互聯網終端市場，成為未來成長動能之重點選項。

2. 產業上、中、下游之關聯性

我國 IC 產業之發展主要以垂直分工之專業化為主，每個生產環節皆有許多業者投入，垂直分工明確且各有專精，使得我國 IC 產業體系之上中下游結構更加完整，故專業分工之產業結構為我國 IC 產業與國外發展結構上最大之不同點。依照製程，IC 產業鏈可分成上游之 IC 設計公司（Design House）、中游之光罩廠（Mask）和晶圓製造廠（Foundry/IDM）及下游之測試廠（Testing）與封裝廠（Package），本公司屬於上游之 IC 設計公司及下游IC通路，所屬產業之上、中、下游關聯性，圖示如下：



資料來源：證券櫃檯買賣中心產業價值鏈資訊平台

3. 產品之各種發展趨勢

(1) 馬達驅動 IC

A. 技術趨勢—致力開發低噪音、低振動、低耗能之節能產品

由於散熱風扇適用於各項儲存設備和全天候運行，為提昇產品效率、節省能源損耗及延長電池使用時間等目標，使得馬達驅動IC朝向更精準控制與最佳化的低耗能技術發展，期能更確實的針對各種散熱風扇規格需求提供最適性產品。目前本公司專注微處理器、三相直流無刷馬達、Sensor-less 精準控制馬達轉速與效能相關產品的開發，同時在整合驅動電路、霍爾元件與功率元件的產品技術亦為耕耘重點，期能提供客戶較完整方案選擇，也能滿足各類散熱風扇應用。

B. 元件整合及封裝體積縮小

在輕薄化設計潮流下，新一代的馬達驅動IC封裝尺寸要求將更趨嚴格，且多元件整合之產品將成為必然趨勢，包括馬達驅動IC與金氧半功率場效電晶體（MOSFET）與霍爾元件的整合等。此元件整合技術將可使產品節省電路板設計空間，在縮小體積的同時，更要在散熱及效率上作提升以避免造成問題，所以提昇產品效能以縮小尺寸是市場之主流。故包括NXP、ROHM、TOSHIBA等國際大廠早已推出相關解決方案搶攻市場。本公司將逐步加入供貨行列，提供同級產品，以更完整的設計服務，搶占國際大廠既有市占。

(2) 客製化 MCU IC

由於目前 MCU IC功能愈趨複雜且牽涉到許多不同專業領域，MCU產品競爭者眾，在功能不相上下的情況下，MCU比的就是功耗、效能、成本、體積與系統設計平台一致性，故如何在最短的時間內進行產品功能整合，並設計開發出符合市場需求產品，提供強大的技術支援，更是關鍵。在追求時效及成本考量下，本公司依據客戶不同終端應用產品及需求進程式撰寫，提供主要客製化 MCU IC。已銷售之應用產品:遊戲搖桿、無線滑鼠、電梯控制板、教育互動玩具、教育點讀筆及水耕蔬菜機等，並持續出貨中。

4. 產品競爭情形

(1) 馬達驅動 IC

本公司為國內從事馬達驅動IC設計生產之專業公司，研發團

隊秉持以技術為主、市場導向之職志，提供多元化產品種類，滿足客戶之需求。雖然近來國內與大陸相關設計公司陸續成立，然主要競爭領域侷限於中低階-PC電源／筆電／顯示卡散熱風扇市場，產品種類仍有限。本公司規劃朝微處理器及三相馬達驅動發展，產品向應用於高階伺服器/電競顯示卡散熱風扇市場邁進，積極提升公司研發能量與技術能力。輔以原有上下游供應鏈優勢，儘速擴充產品廣度並進入新市場，以建立公司之競爭優勢。多年來之專注與深耕，國際知名風扇國內大廠對本公司高階產品之接受度已大幅提高，將加快腳步獲取國際一線大廠合作，強化公司在國際上之能見度。

(2) 客製化 MCU IC

本公司所屬之IC應用設計產業，因應用功能之不同，而有不同功能的設計領域，所以在高門檻的IC設計產業裡，再欲跨足不同領域之應用設計實屬不易；且本產業目前多為個人工作室型態，研發能力有限且較不具規模。本公司已投注研發資源，開發自我OTA無線傳輸模組、I.O.T互聯網應用品，開發高階玩具與互聯網終端市場，強化差異化之自我核心技術。

(三) 技術及研發概況

1. 最近年度及截至年報刊印日止投入之研發費用

單位：新台幣仟元

項目/年度	107 年度	108 年度截至 2 月 28 日
研究發展費用	35,800	6,491

2. 最近年度及截至年報刊印日止開發成功之技術或產品

本公司從事 IC 開發設計及微處理器之產品應用設計為主，成立以來已成功開發多項產品及技術，分述如下：

(1) 散熱風扇控制 IC

最近五年共開發出 158 顆產品，可用於電腦散熱風扇、伺散熱風扇伺服器、電信設備散熱風扇、電競顯示卡散熱風扇及電競電腦電源風扇。

(2) 產品應用設計：

與國內外知名系統廠合作，開發物聯網應用與智能玩具，如物聯網水耕蔬菜機、無線電競滑鼠、網路遠端遙控玩具車、變聲玩具卡拉 OK 麥克風等。

(3) 成立至今共取得專利 137 項，審查中的專利共 7 項。

(四) 長、短期業務發展計劃

1. 短期計劃

(1) 馬達驅動 IC

就終端產品應用領域，增加現有伺服器散熱風扇與通信設備散熱風扇市場的客戶數量，擴大市佔率。積極開發電競顯卡散熱風扇與電競電腦電源機散熱風扇的客戶群，增加現有產品的銷售數量。深耕現有客戶，加速推廣微處理器馬達驅動產品，導入高階風扇產品。

大陸市場是近年來全球成長率最高的市場，本公司亦積極佈局擴大經營大陸內需散熱風扇市場，迎向龐大商機。持續拓展自有品牌並積極與國際大廠合作，以優越的規模經濟持續降低生產成本，提供客戶具競爭力的產品及最及時的服務。

(2) 客製化 MCU IC

A. 爭取現有客戶委外開發之新產品專案。

B. 強化與現有 IC 原廠互動，爭取新客戶與開發新的應用領域。

2. 長期計劃

(1) 馬達驅動 IC

電子產業之未來將快速朝向雲端、大數據、互聯網時代，散熱風扇需求勢必會成長，規格亦將提升，低噪音低振動低耗能是必然趨勢。本公司除了專精於伺服器、通信設備、顯示卡、電競電腦電源應用領域外，並將致力於加強開發多元化市場經營。

公司持續開發三相馬達晶片與低噪音解決方案，滿足客戶全系列散熱風扇晶片的需求。同時持續將研發資源投入三相直流無刷馬達驅動晶片、單相直流無刷馬達驅動與霍爾元件整合晶片開發，以利切入IT散熱以外的市場，包含車用風扇、工控產品(變頻器)、電動車用充電樁、家電產品等市場。本公司亦積極深耕日本風扇廠商，提升產品品質與穩定度，透過日本風扇廠商切入國際知名品牌大廠終端產品且持續開發新的製程技術，研發新規格產品，以擴大產品應用領域，拓展新客源。充分滿足客戶的需求，在品質上不斷的精進，強化市場競爭力。提昇公司產品之品牌價值。

(2) 客製化 MCU IC

- A. 持續開發新的 MCU 應用方案，增加新的應用領域，拓展新客源。
- B. 積極爭取與現有 IC 原廠共同經營特定應用領域，合作開發產品，爭取商機。

3. 技術層次及研究發展

馬達驅動 IC 的驗證時間長、對信賴性的要求高，是屬於技術門檻較高的領域，需要長時間的經驗累積。由於散熱風扇馬達在運行時會產生反向電動勢，若不妥善處理，輕則 IC 功能異常、降低使用壽命，重則造成 IC 損毀。所以在 IC 設計上必須利用電路設計的技巧，加上對 IC 製程的熟悉，才能讓每一顆電晶體工作在適當的狀態，進而滿足客戶對 IC 功能、性能、信賴性的要求。

在智慧化成為市場主流的今天，馬達驅動 IC 也從單純的驅動，進化為控制單元及驅動單元的整合，再加上具有數位串列介面與外界溝通的能力，馬達驅動 IC 已成為智能控制不可或缺的一環。本公司的馬達驅動 IC 均為控制單元與驅動單元高度整合的 IC，在技術與效能上能與國際大廠競爭。正弦波形驅動輸出的控制 IC 可以讓馬達運轉時更為流暢，產生更低噪音及震動，微控制器也需要能有更高的整合度以減少 PCB 外部應用電路的零件。客戶在使用上不僅能降低整體成本，還有體積小、整合度高、效率高、使用容易及節能減碳等特點。因此本公司的馬達驅動 IC 在市場上擁有相當之競爭優勢，不僅獲得國際知名大廠採用，同時也有一定的市佔率。

二、市場及產銷概況

(一) 市場分析

1. 主要商品(服務)之銷售(提供)地區

單位：新台幣仟元；%

銷售地區		產品項目	107 年度	
			金額	比率(%)
內銷		馬達驅動 IC	14,500	3.75
		客製 MCU IC	80,406	20.78
		其他 IC	35	0.01
內銷小計			94,941	24.54
外銷	亞洲	馬達驅動 IC	246,223	63.64
		客製 MCU IC	45,737	11.82
		其他 IC	-	-
	其他區域(註)	客製 MCU IC	-	-
外銷小計			291,960	75.46
合計			386,901	100%

註：其他區域為亞洲以外之其他國家。

2. 市場占有率

本公司主要產品為馬達驅動 IC，主力應用終端產品是伺服器散熱風扇。TrendForce 記憶體儲存研究 (DRAMeXchange) 指出，2018 年全球伺服器市場持續成長，預估全年出貨量年增約 5%，達到 1,242 萬台。每台伺服器平均裝置 10 個散熱風扇，馬達驅動 IC 需求總數量約 1.24 億顆/年。2018 年本公司馬達驅動 IC 總出貨數量約 3,400 萬顆，70% 使用於伺服器散熱風扇，故伺服器散熱風扇市場之馬達驅動 IC 本公司市占率約 19%。

3. 市場未來之供需狀況與成長性

馬達驅動 IC 產品業績已逐年成長，DIGITIMES Research 預估 2017~2022 年全球伺服器出貨量年複合成長率約將達 6.5%。但本公司以專業化產品組合獲取市占率，營收貢獻持續上升。目前市場主要供應商多為進口廠商，如恩智浦 (NXP) 與羅姆 (ROHM) 等，本公司在伺服器散熱風扇市場的產品線已漸趨齊備，目前正積極協同客戶開發微處理器具備高階三相與正弦波輸出新一代驅動 IC 產品，預期將進一步自競爭對手中取得更高市占率。同時開發直流無刷馬達驅動技術並往車用風扇、工控產品 (變頻器)、泵浦、家電應用領域邁進，以期在節能減碳的潮流中取得先機。

4. 競爭利基及發展遠景之有利、不利因素與因應對策

(1) 競爭利基

A. 專業穩定之研發團隊

本公司之研發團隊具有多年累積馬達驅動之技術及經驗，對於產品之關鍵性技術均能適度掌握，並具有自行研發新產品之實力，能充份掌握整個市場之變化，維持良好競爭優勢，使本公司產品具有市場競爭優勢。

B. 上游工廠關係良好且穩定

由於身處市場競爭激烈、技術快速變化的環境中，本公司運用全球半導體產業專業分工優勢，與晶圓代工廠及封裝代工廠維持十年以上長期合作之關係，故本公司考量製程技術、品質良率、設備產能、交貨速度及價格等因素，選擇適當之廠商，經過長期配合維持良好關係，生產品質優良且更具競爭力之產品。

C. 專業快速的工程支援服務及穩定的高品質產品

本公司具備馬達驅動IC功率元件製程特殊設計能力，與晶片製造廠充分配合，適時給予客戶風扇系統工程技術支援，加速新產品開發，提供品牌客戶高效率風扇及完善之服務。

(2) 發展遠景之有利、不利因素與因應對策

A. 有利因素

(a)積極開發通訊和資訊產品及節能減碳之關鍵零組件，近年來全球環保意識抬頭，各國政府與國際大廠對於節能減碳之要求持續上升。目前國內有關通訊或資訊產品之馬達驅動關鍵性零組件，過半產值仍須仰賴進口，有鑑於此，本公司積極開發相關的關鍵性產品，以降低進口依賴。

(b)為有效提高公司的競爭力和提供客戶更完善的服務，本公司自產品研發設計、製造、封裝和測試，均通過 ISO 認證，包括其供應商。

(c)委由合格廠商生產，專業分工，免除生產繁瑣管理，有效投入新產品開發。

(d)有效整合上下游、降低生產費用及提高良率，使得產品品質、交期和服務均能兼顧。

(e)擁有獨立自主的研發能力：

本公司一本開發自有技術為導向，專注在馬達驅動IC

元件的研發與設計滿足更高效能終端產品的系統需求。為了提升效率，研究人員持續專注於改進部份關鍵元件參數，與其所需的精準測試，以不斷增進元件設計。馬達驅動IC功率元件之製程技術研發與元件設計能力均需要長期耕耘，關鍵在於經驗累積及團隊合作能力。本公司數年來已擁有經驗豐富之研發人才，提供豐富設計資源和可靠的技術支援，有利於加速新產品開發時程，使產品線完整且具多元性，加以每年不斷投入相當之研發費用持續推展研發工作，維持先進製程的優異設計能力，使客戶的產品具有國際競爭力。

B. 不利因素與因應對策

(a) 國內研發設計人才短缺

因應對策：

- ① 與學校單位建教合作，培養相關人才。
- ② 自行培養研發人才。
- ③ 提高福利，加強員工向心力，並降低流動率，以強化研發人力。
- ④ 於不同區域建置研發中心，以擴充並強化公司研發能量。
- ⑤ 國外公司或工程人員合作開發新產品。

(b) 國外廠商之競爭

因應對策：

- ① 加強研發能力，不斷推出新產品，使產品多樣化。
- ② 加強與國內外一線散熱風扇系統廠商之合作，協同開發客製化晶片與新一代解決方案。
- ③ 與國內研發單位合作開發新製程或新產品，提高產品競爭力。
- ④ 致力於生產合理化，使成本降低，提高競爭力。

(c) 陸續投入者眾，造成市場競爭日趨激烈

因應對策：

- ① 積極開發多樣化、高附加價值之利基產品，以豐富產品線及提昇利潤空間，深化客戶關係，強化市場競爭力。
- ② 持續不斷的研發維持技術領先之地位，拉大與競爭者技術上的差異，擺脫價格競爭之態勢。

③持續開發高附加價值與技術導向型客戶。

(二) 主要產品之重要用途及產製過程

1. 主要產品之重要用途

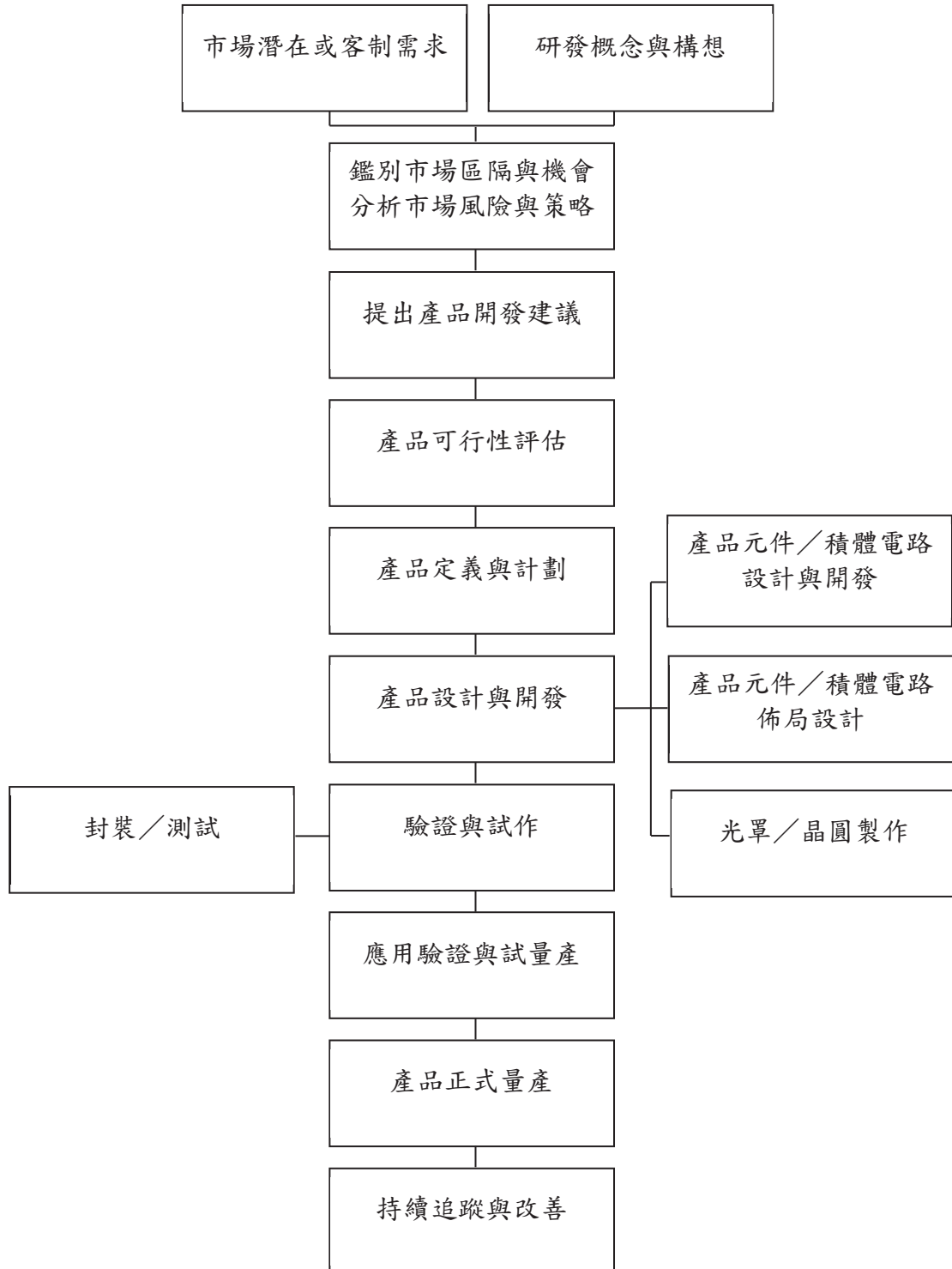
本公司之馬達驅動IC (MOTOR DRIVER IC) 及其整合型產品 (整合MOSFET) 應於各種通訊與資訊產品之散熱風扇，具備穩定之風扇轉速控制與低輸出電流規格，極適合應用於下列系統產品中散熱風扇之馬達驅動控制：

- (1) 伺服器散熱風扇之馬達驅動控制。
- (2) 通訊機房電源供應器散熱風扇之馬達驅動控制。
- (3) 電競顯示卡散熱風扇之馬達驅動控制。
- (4) 電競電腦電源散熱風扇之馬達驅動控制。
- (5) 不斷電系統散熱風扇之馬達驅動控制。
- (6) 網路通訊交換器及路由器散熱風扇之馬達驅動控制。

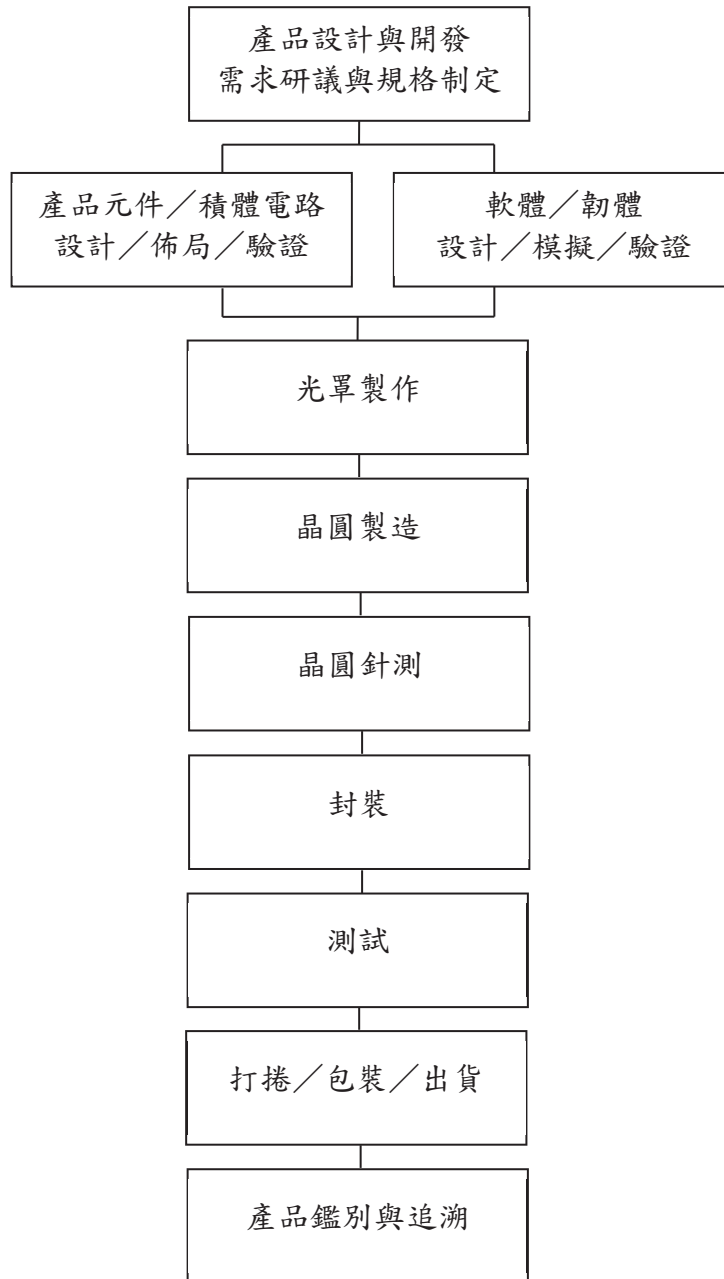
2. 主要產品產製過程

本公司之營運模式為提供 IC 設計，主係進行電路設計、軟韌體整合及與客戶客制化功能之開發，再委外進行生產與後段加工後銷售與客戶，公司並無設置廠房，產製過程請參閱下圖：

A. 產品開發流程



B. 產品生產流程



(三) 主要原料之供應狀況

本公司主要業務為馬達驅動 IC(自我品牌)及專業 MCU IC 代理，其馬達驅動 IC 及 MCU IC 之晶圓封裝、測試，係由國內上市知名廠商提供及生產，供應狀況良好，品質穩定。

(四) 主要進銷貨之供應商及客戶名單

1. 最近二年度任一年度中曾占進貨總額百分之十以上之供應商資料

單位：新台幣仟元

項目	106 年度				107 年度			
	名稱	金額	占全年度進貨淨額比率(%)	與發行人之關係	名稱	金額	占全年度進貨淨額比率(%)	與發行人之關係
1	A 供應商	31,459	23.08%	無	C 供應商	49,017	29.88%	無
2	B 供應商	18,856	13.83%	無	F 供應商	21,545	13.14%	無
3	C 供應商	16,740	12.28%	無	A 供應商	19,178	11.69%	無
4	D 供應商	14,071	10.32%	無	B 供應商	16,705	10.18%	無
	其他	55,201	40.49%		其他	57,578	35.11%	
	進貨淨額	136,327	100.00%	—	進貨淨額	164,023	100.00%	

增減變動原因：

本公司對上述進貨供應商之進貨金額變動，主要係 106 年 10 月進行反向併購而有消長，其變化情形尚屬合理。

2. 最近二年度任一年度中曾占銷貨總額百分之十以上之客戶資料

單位：新台幣仟元

項目	106 年度				107 年度			
	名稱	金額	占全年度銷貨淨額比率(%)	與發行人之關係	名稱	金額	占全年度銷貨淨額比率(%)	與發行人之關係
1	甲客戶	30,827	15.72%	兄弟公司	乙客戶	132,369	34.21%	無
2	乙客戶	22,775	11.61%	無	丁客戶	56,556	14.62%	無
3	丙客戶	20,913	10.67%	無	戊客戶	48,692	12.59%	無
	其他	121,576	62.00%		其他	149,284	38.58%	
	銷貨淨額	196,091	100.00%	—	銷貨淨額	386,901	100.00%	

增減變動原因：

本公司對上述銷貨客戶之銷貨金額變動，主要係 106 年 10 月進行反向併購而有消長，其變化情形尚屬合理。

(五) 最近二年度生產量值

本公司除購入供出售之商品外，其餘產品皆為委外代工生產，公司內部並無製程與生產之作業，故不適用。

(六) 最近二年度銷售量值表

單位：PCS/K；新台幣仟元

銷售量值 產品	年度	106 年度(註)				107 年度			
		內銷		外銷		內銷		外銷	
		量	值	量	值	量	值	量	值
馬達驅動 IC		35	207	7,299	58,484	2,120	14,500	32,147	246,223
客製 MCU IC		35,177	65,023	11,559	72,376	31,181	80,406	8,330	45,737
其他 IC		130	1	-	-	1	35	-	-
合計		35,342	65,231	18,858	130,860	33,302	94,941	40,477	291,960

註：106 年 10 月與巨馳國際股份有限公司進行反向併購。

變動分析：

本公司對上述銷售量值之數額變動，主要係 106 年 10 月進行反向併購而有消長，其變化情形尚屬合理。

三、從業員工

最近二年度及截至年報刊印日止從業員工人數、平均服務年資、平均年齡及學歷分布比率

108年3月26日

年度		106 年度	107 年度	當年度截至 108 年 3 月 26 日
員工人數	經理人	4	5	5
	一般職員	37	43	46
	合計	41	48	51
平均年歲		39.78	40.67	41.18
平均服務年資(年)		7.75	7.59	7.36
學歷分布比 率(%)	博士	0.00%	0.00%	0.00%
	碩士	31.70%	33.33%	31.38%
	大學	53.66%	52.08%	54.90%
	專科	9.76%	10.42%	9.80%
	高中(含)以下	4.88%	4.17%	3.92%
	合計	100.00%	100.00%	100.00%

四、環保支出資訊

最近年度及截至年報刊印日止，因污染環境所受損失(包括賠償)及處分之總額，並說明未來因應對策(包括改善措施)及可能之支出(包括未採取因應對策可能發生損失、處分及賠償之估計金額，如無法合理估計者，應說明其無法合理估計之事實)：

本公司產品皆為委外代工生產，公司內部並無製程與生產之作業，屬低污染產業。另本公司各項產品均由各該供應商嚴格控管並符合歐盟 RoHS、REACH 等各項規範，於最近年度及截至年報刊印日止，並無重大相關環保問題及受罰情事。

五、勞資關係

(一) 公司各項員工福利措施、進修、訓練、退休制度與其實施情形，以及勞資間之協議與各項員工權益維護措施情形

1. 員工福利措施及實施情形

本公司各項福利措施，係依勞動基準法、勞工保險條例、全民健康保險法等相關法令辦理。另為提升員工福利，本公司與日電貿集團成立職工福利聯合委員會，統籌辦理各項員工福利事宜，包含婚、喪、住院及生育補助等，並不定期舉辦各項活動，以照顧員工之生活。

2. 員工進修及訓練及實施情形

本公司訂有教育訓練管理程序，培養員工專業知識與技能，使其發揮其職能，增加工作效率，確保工作品質，以達成本公司永續經營及發展之目標。本公司提供多元化訓練課程及各項專業在職教育訓練，其中包括新進人員訓練、在職訓練課程、勞工安全衛生教育訓練、專業課程以及各種與職務有關之外部訓練課程，藉以提昇員工專業能力與核心競爭力，並強化員工完整之訓練及進修管道。

3. 退休制度與其實施情形

- (1) 適用「勞動基準法」規定之員工，本公司按月提繳其工資 2% 之金額至勞工退休準備金監督委員會之台灣銀行專戶，其退休金之支付，係根據服務年資及核准退休日前六個月平均工資計算。
- (2) 適用「勞工退休金條例」規定之員工，本公司按月提繳其工資 6% 之金額至勞工個人之退休金專戶。

4. 勞資間之協議與各項員工權益維護措施情形

本公司之各項規定皆依勞動基準法為遵循準則，本公司對於員工意見極為重視，採雙向及開放方式與員工進行溝通，內部溝通管道通暢，以期勞資雙方維持良好和諧之互動關係，並訂有完善之規定以維護員工權益，定期檢討與提升各項福利措施，期使員工之權益獲得最高保障。

5. 員工行為與倫理守則

本公司為健全組織及管理，制定「工作規則」、「獎懲管理辦法」及「性騷擾防治管理辦法」等相關規定，讓全體同仁的倫理觀念及行為有所依循。

6. 工作環境與員工人身安全的保護措施

本公司訂有「工作環境管理程序」並設有門禁管理系統，以提供員工安全與健康之工作環境。每年為員工安排健康檢查，讓同仁工作之餘更能注意身心健康。

(二) 最近年度及截至年報刊印日止，因勞資糾紛所遭受之損失，並揭露目前及未來可能發生之估計金額與因應措施，如無法合理估計，應說明無法合理估計之事實

本公司平時即重視員工各項福利，勞資關係和諧，最近年度及截至年報刊印日止並未發生勞資糾紛，因此應無發生勞資糾紛損失之虞。

六、重要契約

截至年報刊印日止仍有效存續及最近年度到期之供銷契約、技術合作契約、工程契約、長期借款契約及其他足以影響股東權益之重要契約

108年3月26日

契約性質	當事人	契約起訖日期	主要內容	限制條款
銷售契約	丁客戶	100.12.30-自動展延	產品銷售	無
銷售契約	戊客戶	100.12.30-自動展延	產品銷售	無
銷售契約	乙客戶	98.02.06-自動展延	產品銷售	無
採購契約	C 供應商	101.10.30-自動展延	採購合約	無
採購契約	E 公司	106.10.01-108.10.01	光罩委託代工合約	無
外包契約	a 公司	107.06.20-自動展延	IC 封裝/測試/打捲委託代工合約	無
外包契約	b 公司	108.03.20-109.03.19	IC 封裝/測試委託代工合約	無
經銷契約	E 公司	106.10.01-自動展延	積體電路經銷契約	無
租賃契約	鑫富生技開發有限公司	107.08.01-113.10.31	辦公室租賃合約	無
產學合作	壹大學	107.09.01-108.08.31	產品開發專案研究合作	無

陸、財務概況

一、最近五年度簡明資產負債表及綜合損益表

(一)簡明資產負債表

1. 簡明資產負債表-採用國際財務報導準則之合併財務資料

單位：新台幣仟元

項目	年度	最近五年度財務資料				
		103年	104年	105年	106年	107年(註4)
流動資產			115,189	141,976	309,753	450,936
不動產、廠房及設備			684	-	1,729	7,870
無形資產			-	65	17,772	15,790
其他資產			541	6,331	24,882	31,487
資產總額			116,414	148,372	354,136	506,083
流動負債	分配前		39,642	19,826	58,796	64,955
	分配後		39,642	19,826	58,796	尚未分配
非流動負債			17,066	3,365	2,710	3,128
負債總額	分配前		56,708	23,191	61,506	68,083
	分配後		56,708	23,191	61,506	尚未分配
歸屬於本公司業主權益		不適用	59,706	125,181	292,630	438,000
股本			225,834	112,917	225,834	260,000
資本公積			20,688	12,398	49,559	76,923
保留盈餘	分配前		(186,745)	(134)	17,274	101,049
	分配後		(186,745)	(134)	17,274	尚未分配
其他權益			(71)	-	(37)	28
庫藏股票			-	-	-	-
非控制權益			-	-	-	-
權益總額	分配前		59,706	125,181	292,630	438,000
	分配後		59,706	125,181	292,630	尚未分配

註：1.以上列示年度合併財務資料均經會計師查核簽證或核閱。

2.因本公司於民國106年10月完成與巨馳公司之反向併購，106年度財務資料雖係以本公司名義發佈之財務報表，惟實質上係以巨馳公司為主體之延續，故106年度財務資料係以雙方合併之財務報表編製，105年度係為巨馳公司之財務報表，本公司106年度合併財務資料請參閱本年報附件四。

3.本公司自105年度起採用國際財務報導準則編製財務報告，而103至104年度之財務報告係依我國財務會計準則編製。

4.當年度截至108年3月26日尚未經股東會決議分配盈餘。

2. 簡明資產負債表-採用國際財務報導準則之個體財務資料

單位：新台幣仟元

項目	年度	最近五年度財務資料				
		103年	104年	105年	106年	107年(註2)
流動資產			112,370	141,976	307,542	448,998
採用權益法之投資			2,719	-	2,211	1,938
不動產、廠房及設備			684	-	1,729	7,870
無形資產			-	65	17,772	15,790
其他資產			541	6,331	24,882	31,487
資產總額			116,314	148,372	354,136	506,083
流動負債	分配前	不適用	39,542	19,826	58,796	64,955
	分配後		39,542	19,826	58,796	尚未分配
非流動負債	17,066		3,365	2,710	3,128	
負債總額	分配前		56,608	23,191	61,506	68,083
	分配後		56,608	23,191	61,506	尚未分配
股本			225,834	112,917	225,834	260,000
資本公積			20,688	12,398	49,559	76,923
保留盈餘	分配前		(186,745)	(134)	17,274	101,049
	分配後		(186,745)	(134)	17,274	尚未分配
其他權益			(71)	-	(37)	28
庫藏股票			-	-	-	-
權益總額	分配前		59,706	125,181	292,630	438,000
	分配後		59,706	125,181	292,630	尚未分配

註：1. 以上列示年度個體財務資料均經會計師查核簽證。民國 103 至 104 年度採用我國財務會計準則之個體財務資料請詳下頁說明。

2. 當年度截至 108 年 3 月 26 日尚未經股東會決議分配盈餘。

3. 簡明資產負債表-採用我國會計準則之個體財務資料

單位：新台幣仟元

項目	年度	最近五年度財務資料				
		103年	104年	105年	106年	107年
流動資產		96,637	112,370			
基金及投資		3,176	2,719			
固定資產		1,550	684			
無形資產		149	-			
其他資產		1,676	1,228			
資產總額		103,188	117,001			
流動負債	分配前	38,818	39,670			
	分配後	38,818	39,670			
長期負債		29,010	15,390			
其他負債		108	120			
負債總額	分配前	67,936	55,180			
	分配後	67,936	55,180			
股本		225,834	225,834			
資本公積		20,688	20,688			
保留盈餘	分配前	(211,101)	(184,630)			
	分配後	(211,101)	(184,630)			
金融商品未實現損益		-	-			
累積換算調整數		(169)	(71)			
未認列為退休金成本之淨損失		-	-			
股東權益總額	分配前	35,252	61,821			
	分配後	35,252	61,821			

不適用

註：本公司民國 103 至 104 年度財務報告係依照我國財務會計準則編製經會計師查核簽證之財務報告。

(二)簡明損益表

1. 簡明損益表-採用國際財務報導準則之合併財務資料

單位：除每股盈餘為新台幣元外，其餘為新台幣仟元

項 目	年 度	最近五年度財務資料				
		103 年	104 年	105 年	106 年	107 年
營業收入			245,144	112,379	196,091	386,901
營業毛利			98,401	18,353	58,316	160,314
營業損益			23,655	(1,197)	24,275	68,766
營業外收入及支出			969	1,834	(3,420)	10,810
稅前淨利			24,624	637	20,855	79,576
繼續營業單位本期淨利(稅前)			24,624	637	20,855	79,576
停業單位損失			-	-	-	-
本期淨利			24,854	598	17,644	83,902
本期其他綜合損益 (稅後淨額)		不適用	(400)	(732)	(273)	(62)
本期綜合損益總額			24,454	(134)	17,371	83,840
淨利歸屬於母公司業主			24,854	598	17,644	83,902
淨利歸屬於非控制權益			-	-	-	-
綜合損益總額歸屬於母公 司業主			24,454	(134)	17,371	83,840
綜合損益總額歸屬於非控 制權益			-	-	-	-
基本每股盈餘(元)			1.10	0.05	1.25	3.44

註： 1. 以上列示年度合併財務資料均經會計師查核簽證或核閱。

2. 因本公司於民國 106 年 10 月完成與巨馳公司之反向併購，106 年度財務資料雖係以本公司名義發佈之財務報表，惟實質上係以巨馳公司為主體之延續，故 106 年度財務資料係以雙方合併之財務報表編製，105 年度係為巨馳公司之財務報表。本公司 105 年度合併財務資料請參閱本年報附件四。

3. 本公司自 105 年度起採用國際財務報導準則編製財務報告，而 103 至 104 年度之財務報告係依我國財務會計準則編製。

2. 簡明損益表-採用國際財務報導準則之個體財務資料

單位：除每股盈餘為新台幣元外，其餘為新台幣仟元

年 度 項 目	最近五年度財務資料				
	103 年	104 年	105 年	106 年	107 年
營業收入		245,144	112,379	196,091	386,901
營業毛利		98,401	18,353	58,316	160,314
營業損益		23,974	(1,197)	24,356	68,799
營業外收入及支出		650	1,834	(3,501)	10,777
稅前淨利		24,624	637	20,855	79,576
繼續營業單位本期淨利 (稅前)	不適用	24,624	637	20,855	79,576
停業單位損失		-	-	-	-
本期淨利(損)		24,854	598	17,644	83,902
本期其他綜合損益 (稅後淨額)		(400)	(732)	(273)	(62)
本期綜合損益總額		24,454	(134)	17,371	83,840
基本每股盈餘(元)		1.10	0.05	1.25	3.44

註：以上列示年度個體財務資料均經會計師查核簽證。民國 103 至 104 年度採用我國財務會計準則之個體財務資料。

3. 簡明損益表-採用我國會計準則之個體財務資料

單位：除每股盈餘為新台幣元外，其餘為新台幣仟元

年 度 項 目	最近五年度財務資料				
	103 年	104 年	105 年	106 年	107 年
營業收入	224,533	245,144			
營業毛利	84,124	98,401			
營業損益	8,234	25,710			
營業外收入及利益	6,359	2,031			
營業外費用及損失	1,470	1,380			
繼續營業部門稅前損 益	13,123	26,361			
繼續營業部門損益	12,901	26,471			
停業部門損益	-	-			
非常損益	-	-			
會計原則變動之累 積影響數	-	-			
本期損益	12,901	26,471			
每股盈餘(元)	0.57	1.17			

註：本公司民國 103 至 104 年度財務報告係依照我國財務會計準則編製經會計師查核簽證之財務報告。

4. 影響上述財務報表作一致性比較之重要事項如會計變動、公司合併或營業部門停工等及其發生對當年度財務報表之影響

本公司已於 106 年 10 月 1 日（合併基準日）完成與巨馳公司合併，由本公司發行新股予巨馳公司之股東作為概括承受巨馳公司全部權利義務之對價。雙方之合併換股比例為巨馳公司普通股每股換發本公司普通股 0.901067 股，共計 11,292 仟股，以本公司為存續公司。此項併購案經綜合判斷後為反向收購，故 106 年度以本公司名義所發布之財務報表，係為巨馳公司主體之延續。

5. 最近五年度簽證會計師姓名及查核意見

(1) 最近五年度簽證會計師之姓名及其查核意見

年度	會計師事務所	會計師姓名	查核意見
103	勤業眾信聯合會計師事務所	施景彬	無保留意見
104	勤業眾信聯合會計師事務所	施景彬	無保留意見
105	勤業眾信聯合會計師事務所	江明南	無保留意見
106	勤業眾信聯合會計師事務所	江明南、施景彬	無保留意見
107	勤業眾信聯合會計師事務所	江明南、施景彬	無保留意見

(2) 最近五年度如有更換會計師之情事者，應列示公司、前任及繼任會計師對更換原因之說明

本公司因配合勤業眾信聯合會計師事務所內部調整，故自 105 年度起本公司財務報表簽證會計師變更為江明南會計師。

二、最近五年度財務分析

(一) 財務分析-採用國際財務報導準則之合併財務資料

項 目		年 度	最近五年度財務資料				
			103 年	104 年	105 年	106 年 (註 2)	107 年
財務結構	負債占資產比率		48.71	53.19	17.37	13.45	
	長期資金占不動產、廠房及設備比率		11,223.98	4,687.91	17,081.55	5,605.18	
償債能力	流動比率(%)		290.57	268.35	526.83	694.23	
	速動比率(%)		205.69	222.46	454.62	633.86	
	利息保障倍數		24.08	8.64	6,952.67	26,526.33	
經營能力	應收款項週轉率(次)		5.55	4.68	4.10	4.95	
	平均收現日數		66	78	89	74	
	存貨週轉率(次)		4.64	4.94	7.20	6.75	
	應付款項週轉率(次)		10.04	7.66	4.88	6.37	
	平均銷貨日數		79	74	51	54	
	不動產、廠房及設備週轉率(次)	不適用	219.47	164.47	226.83	80.61	
	總資產週轉率(次)		2.23	1.65	0.78	0.90	
獲利能力	資產報酬率(%)		23.44	4.40	7.02	19.51	
	權益報酬率(%)		52.35	8.15	8.45	22.97	
	稅前純益占實收資本比率(%)		10.90	2.18	9.23	30.61	
	純益率(%)		10.14	2.42	9.00	21.69	
	基本每股盈餘(元)		1.10	0.22	1.25	3.44	
現金流量	現金流量比率(%)		94.95	83.92	44.12	112.90	
	現金流量允當比率(%)		149.74	372.87	註 7	327.70	
	現金再投資比率(%)		43.64	44.33	9.16	17.18	
槓桿度	營運槓桿度		3.44	2.45	2.19	2.18	
	財務槓桿度		1.05	1.02	1.00	1.00	
<p>最近二年度各項財務比率增減變動達 20% 之變動原因： 本公司 106 年 10 月完成與巨馳公司之反向併購，其上列 106 年度財務分析係以巨馳公司期初財務資料計算，而 105 年度財務分析為原陞達之財務資料計算，因無比較基礎，故不適用。</p>							

註 1：上列財務資料經會計師查核簽證或核閱之財務報告。

註 2：本公司民國 106 年 10 月發行新股與巨馳公司完成反向併購，故 106 年財務分析數據計算之期初財務數據係為巨馳公司 105 年底之財務資料，其 104 至 105 年度係以原陞達之財務資料計算。

註 3：上述採國際財務報導準則之財務比率計算公式如下：

1. 財務結構：

(1) 負債占資產比率 = 負債總額 / 資產總額。

(2) 長期資金占不動產、廠房及設備比率 = (權益總額 + 非流動負債) / 不動產、廠房及設備淨額。

2. 償債能力：

(1) 流動比率 = 流動資產 / 流動負債。

(2) 速動比率 = (流動資產 - 存貨 - 預付費用) / 流動負債。

(3) 利息保障倍數 = 所得稅及利息費用前純益 / 本期利息支出。

3.經營能力：

- (1)應收款項(包括應收帳款與因營業而產生之應收票據)週轉率=銷貨淨額/各期平均應收款項(包括應收帳款與因營業而產生之應收票據)餘額。
- (2)平均收現日數=365/應收款項週轉率。
- (3)存貨週轉率=銷貨成本/平均存貨額。
- (4)應付款項(包括應付帳款與因營業而產生之應付票據)週轉率=銷貨成本/各期平均應付款項(包括應付帳款與因營業而產生之應付票據)餘額。
- (5)平均銷貨日數=365/存貨週轉率。
- (6)不動產、廠房及設備週轉率=銷貨淨額/平均不動產、廠房及設備淨額。
- (7)總資產週轉率=銷貨淨額/平均資產總額。

4.獲利能力：

- (1)資產報酬率=[稅後損益+利息費用×(1-稅率)]/平均資產總額。
- (2)權益報酬率=稅後損益/平均權益總額。
- (3)純益率=稅後損益/銷貨淨額。
- (4)每股盈餘=(歸屬於本公司業主之損益-特別股股利)/加權平均已發行股數。
(註3)

5.現金流量：

- (1)現金流量比率=營業活動淨現金流量/流動負債。
- (2)淨現金流量允當比率=最近五年度營業活動淨現金流量/最近五年度(資本支出+存貨增加額+現金股利)。
- (3)現金再投資比率=(營業活動淨現金流量-現金股利)/(不動產、廠房及設備毛額+長期投資+其他非流動資產+營運資金)。(註4)

6.槓桿度：

- (1)營運槓桿度=(營業收入淨額-變動營業成本及費用)/營業利益(註5)。
- (2)財務槓桿度=營業利益/(營業利益-利息費用)。

註4：前項每股盈餘之計算公式，在衡量時應特別注意下列事項：

- 1.以加權平均普通股股數為準，而非以年底已發行股數為基礎。
- 2.凡有現金增資或庫藏股交易者，應考慮其流通期間，計算加權平均股數。
- 3.凡有盈餘轉增資或資本公積轉增資者，在計算以往年度及半年度之每股盈餘時，應按增資比例追溯調整，無庸考慮該增資之發行期間。
- 4.若特別股為不可轉換之累積特別股，其當年度股利(不論是否發放)應自稅後淨利減除或增加稅後淨損。特別股若為非累積性質，在有稅後淨利之情況，特別股股利應自稅後淨利減除；如為虧損，則不必調整。

註5：現金流量分析在衡量時應特別注意下列事項：

- 1.營業活動淨現金流量係指現金流量表中營業活動淨現金流入數。
- 2.資本支出係指每年資本投資之現金流出數。
- 3.存貨增加數僅在期末餘額大於期初餘額時方予計入，若年底存貨減少，則以零計算。
- 4.現金股利包括普通股及特別股之現金股利。
- 5.不動產、廠房及設備毛額係指扣除累計折舊前的不動產、廠房及設備總額。

註6：發行人應將各項營業成本及營業費用依性質區分為固定及變動，如有涉及估計或主觀判斷，應注意其合理性並維持一致。

註7：因106年10月完成與巨馳反向併購，故前期數值不具可比較性，故不適用。

(二) 財務分析-採用國際財務報導準則之個體財務資料

項 目		年 度	最近五年度財務資料				
			103年	104年	105年	106年 (註2)	107年
財務結構 (%)	負債占資產比率		48.67	53.17	17.37	13.45	
	長期資金占不動產、廠房及設備比率		11,223.98	4,687.91	17,081.55	5,605.18	
償債能力	流動比率(%)		284.18	263.58	523.07	691.25	
	速動比率(%)		204.25	221.63	454.02	633.83	
	利息保障倍數		24.08	8.64	6,952.67	26,526.33	
經營能力	應收款項週轉率(次)		5.55	4.68	4.10	4.95	
	平均收現日數		66	78	89	74	
	存貨週轉率(次)		4.64	4.94	7.20	6.75	
	應付款項週轉率(次)		10.04	7.66	4.88	6.37	
	平均銷貨日數		79	74	51	54	
	不動產、廠房及設備週轉率(次)	不適用	219.47	164.47	226.83	80.61	
	總資產週轉率(次)		2.23	1.65	0.78	0.90	
獲利能力	資產報酬率(%)		23.45	4.41	7.02	19.51	
	權益報酬率(%)		52.35	8.15	8.45	22.97	
	稅前純益占實收資本比率(%)		10.90	2.18	9.23	30.61	
	純益率(%)		10.14	2.42	9.00	21.69	
	每股盈餘(元)		1.10	0.22	1.25	3.44	
現金流量	現金流量比率(%)		99.36	84.28	44.26	113.42	
	現金流量允當比率(%)		154.39	379.80	註7	331.71	
	現金再投資比率(%)		45.55	44.46	9.37	17.26	
槓桿度	營運槓桿度		3.41	2.44	2.18	2.18	
	財務槓桿度		1.05	1.02	1.00	1.00	

註1：上列財務資料經會計師查核簽證或核閱之財務報告。

註2：本公司民國106年10月發行新股與巨馳公司完成反向併購，故106年財務分析數據計算之期初財務數據係為巨馳公司105年底之財務資料，其104至105年度係以原陸達之財務資料計算。

註3：上述採國際財務報導準則之財務比率計算公式如下：

1. 財務結構：

(1) 負債占資產比率 = 負債總額 / 資產總額。

(2) 長期資金占不動產、廠房及設備比率 = (權益總額 + 非流動負債) / 不動產、廠房及設備淨額。

2. 償債能力：

(1) 流動比率 = 流動資產 / 流動負債。

(2) 速動比率 = (流動資產 - 存貨 - 預付費用) / 流動負債。

(3) 利息保障倍數 = 所得稅及利息費用前純益 / 本期利息支出。

3. 經營能力：

(1) 應收款項(包括應收帳款與因營業而產生之應收票據)週轉率 = 銷貨淨額 / 各期平均應收款項(包括應收帳款與因營業而產生之應收票據)餘額。

(2) 平均收現日數 = 365 / 應收款項週轉率。

(3) 存貨週轉率 = 銷貨成本 / 平均存貨額。

(4) 應付款項(包括應付帳款與因營業而產生之應付票據)週轉率 = 銷貨成本 / 各期平均應付款項(包括應付帳款與因營業而產生之應付票據)餘額。

- (5)平均銷貨日數=365/存貨週轉率。
(6)不動產、廠房及設備週轉率=銷貨淨額/平均不動產、廠房及設備淨額。
(7)總資產週轉率=銷貨淨額/平均資產總額。

4.獲利能力：

- (1)資產報酬率=[稅後損益+利息費用×(1-稅率)]/平均資產總額。
(2)權益報酬率=稅後損益/平均權益總額。
(3)純益率=稅後損益/銷貨淨額。
(4)每股盈餘=(歸屬於本公司業主之損益-特別股股利)/加權平均已發行股數。(註3)

5.現金流量：

- (1)現金流量比率=營業活動淨現金流量/流動負債。
(2)淨現金流量允當比率=最近五年度營業活動淨現金流量/最近五年度(資本支出+存貨增加額+現金股利)。
(3)現金再投資比率=(營業活動淨現金流量-現金股利)/(不動產、廠房及設備毛額+長期投資+其他非流動資產+營運資金)。(註4)

6.槓桿度：

- (1)營運槓桿度=(營業收入淨額-變動營業成本及費用)/營業利益(註5)。
(2)財務槓桿度=營業利益/(營業利益-利息費用)。

註4：前項每股盈餘之計算公式，在衡量時應特別注意下列事項：

- 1.以加權平均普通股股數為準，而非以年底已發行股數為基礎。
- 2.凡有現金增資或庫藏股交易者，應考慮其流通期間，計算加權平均股數。
- 3.凡有盈餘轉增資或資本公積轉增資者，在計算以往年度及半年度之每股盈餘時，應按增資比例追溯調整，無庸考慮該增資之發行期間。
- 4.若特別股為不可轉換之累積特別股，其當年度股利(不論是否發放)應自稅後淨利減除或增加稅後淨損。特別股若為非累積性質，在有稅後淨利之情況，特別股股利應自稅後淨利減除；如為虧損，則不必調整。

註5：現金流量分析在衡量時應特別注意下列事項：

- 1.營業活動淨現金流量係指現金流量表中營業活動淨現金流入數。
- 2.資本支出係指每年資本投資之現金流出數。
- 3.存貨增加數僅在期末餘額大於期初餘額時方予計入，若年底存貨減少，則以零計算。
- 4.現金股利包括普通股及特別股之現金股利。
- 5.不動產、廠房及設備毛額係指扣除累計折舊前的不動產、廠房及設備總額。

註6：發行人應將各項營業成本及營業費用依性質區分為固定及變動，如有涉及估計或主觀判斷，應注意其合理性並維持一致。

註7：因106年10月完成與巨馳反向併購，故前期數值不具可比較性，故不適用。

(三) 財務分析-採用我國財務會計準則之個體財務資料

項 目	年 度	最近五年度財務資料				
		103年	104年	105年	106年	107年
財務結構 (%)	負債佔資產比率	65.84	47.16	不適用		
	長期資金占固定資產比率	4,145.94	11,288.16			
償債能力	流動比率(%)	248.95	283.26			
	速動比率(%)	148.03	203.59			
	利息保障倍數	9.93	25.71			
經營能力	應收款項週轉率(次)	5.30	5.55			
	平均收現日數	69	66			
	存貨週轉率(次)	4.77	4.64			
	應付款項週轉率(次)	9.52	10.04			
	平均銷貨日數	77	79			
	固定資產週轉率(次)	128.89	219.47			
	總資產週轉率(次)	2.12	2.23			
獲利能力	資產報酬率(%)	13.36	24.85			
	股東權益報酬率(%)	44.67	54.54			
	占實收資本比率(%)	營業利益	3.65	11.38		
		稅前純益	5.81	11.67		
	純益率(%)	5.75	10.80			
	每股盈餘(元)	0.57	1.17			
現金流量	現金流量比率(%)	註2	99.05			
	現金流量允當比率(%)	26.72	154.40			
	現金再投資比率(%)	註2	45.26			
槓桿度	營運槓桿度	8.30	3.25			
	財務槓桿度	1.22	1.04			

最近二年度各項財務比率增減變動達 20% 之變動原因：

1. 負債佔資產比率下降，主係長期借款減少所致。
2. 利息保障倍數上升，主係稅前淨利增加所致。
3. 固定資產週轉率(次)上升，主係 104 年固定資產下降，使 104 年度平均固定資產減少，使比率(次)上升。
4. 資產報酬率上升、股東權益報酬率上升、營業利益占實收資本比率上升、純益率上升及每股盈餘上升，主係 104 年度稅後淨利增加所致。
5. 現金流量允當比率上升，主係 104 年度營業活動淨現金流量增加所致。
6. 營運槓桿度下降，主係營業利益上升所致。

註 1：上列財務資料，經會計師查核簽證之財務報告。

註 2：營業活動淨現金流量為負數，故不適用。

註 3：上述財務比率計算公式如下：

1. 財務結構：

(1) 負債佔資產比率 = 負債總額 / 資產總額。

(2) 長期資金占固定資產比率 = (股東權益淨額 + 長期負債) / 固定資產淨額。

2. 償債能力：

(1) 流動比率 = 流動資產 / 流動負債。

(2) 速動比率 = (流動資產 - 存貨 - 預付費用) / 流動負債。

(3) 利息保障倍數 = 所得稅及利息費用前純益 / 本期利息支出。

3.經營能力：

- (1)應收款項(包括應收帳款與因營業而產生之應收票據)週轉率= 銷貨淨額/各期平均應收款項(包括應收帳款與因營業而產生之應收票據)餘額。
- (2)平均收現日數=365/應收款項週轉率。
- (3)存貨週轉率=銷貨成本/平均存貨額。
- (4)應付款項(包括應付帳款與因營業而產生之應付票據)週轉率= 銷貨成本/各期平均應付款項(包括應付帳款與因營業而產生之應付票據)餘額。
- (5)平均銷貨日數=365/存貨週轉率。
- (6)固定資產週轉率=銷貨淨額/平均固定資產淨額。
- (7)總資產週轉率=銷貨淨額/平均資產總額。

4.獲利能力：

- (1)資產報酬率=〔稅後損益+利息費用×(1-稅率)〕/平均資產總額。
- (2)股東權益報酬率=稅後損益/平均股東權益淨額。
- (3)純益率=稅後損益/銷貨淨額。
- (4)每股盈餘=(稅後淨利-特別股股利)/加權平均已發行股數。(註4)

5.現金流量：

- (1)現金流量比率=營業活動淨現金流量/流動負債。
- (2)淨現金流量允當比率=最近五年度營業活動淨現金流量/最近五年度(資本支出+存貨增加額+現金股利)。
- (3)現金再投資比率=(營業活動淨現金流量-現金股利)/(固定資產毛額+長期投資+其他資產+營運資金)。(註5)

6.槓桿度：

- (1)營運槓桿度=(營業收入淨額-變動營業成本及費用)/營業利益(註6)。
- (2)財務槓桿度=營業利益/(營業利益-利息費用)。

註4：前項每股盈餘之計算公式，在衡量時應特別注意下列事項：

- 1.以加權平均普通股股數為準，而非以年底已發行股數為基礎。
- 2.凡有現金增資或庫藏股交易者，應考慮其流通期間，計算加權平均股數。
- 3.凡有盈餘轉增資或資本公積轉增資者，在計算以往年度及半年度之每股盈餘時，應按增資比例追溯調整，無庸考慮該增資之發行期間。
- 4.若特別股為不可轉換之累積特別股，其當年度股利(不論是否發放)應自稅後淨利減除或增加稅後淨損。特別股若為非累積性質，在有稅後淨利之情況，特別股股利應自稅後淨利減除；如為虧損，則不必調整。

註5：現金流量分析在衡量時應特別注意下列事項：

- 1.營業活動淨現金流量係指現金流量表中營業活動淨現金流入數。
- 2.資本支出係指每年資本投資之現金流出數。
- 3.存貨增加數僅在期末餘額大於期初餘額時方予計入，若年底存貨減少，則以零計算。
- 4.現金股利包括普通股及特別股之現金股利。
- 5.固定資產毛額係指扣除累計折舊前的固定資產總額。

註6：發行人應將各項營業成本及營業費用依性質區分為固定及變動，如有涉及估計或主觀判斷，應注意其合理性並維持一致。

註7：該營業損益為負數，故不予計算。

三、最近年度財務報告之監察人審查報告

陞達科技股份有限公司

監察人審查報告書

茲准

董事會造送本公司民國一〇七年度營業報告書、盈餘分配表及財務報表等，其中財務報表，業經勤業眾信聯合會計師事務所江明南會計師及施景彬會計師查核完畢，並提出查核報告書，連同營業報告書及盈餘分配表等表冊，業經本監察人查核完竣，認為尚無不符，爰依公司法第 219 條規定，備具報告書，敬請 鑒察。

此致

本公司一〇八年股東常會

陞達科技股份有限公司

監察人：陳 仕 振



中 華 民 國 一 〇 八 年 三 月 十 四 日

- 四、最近年度經會計師查核簽證之財務報告：請詳附件一。
- 五、最近年度經會計師查核簽證之公司個體財務報告：請詳附件二。
- 六、公司及其關係企業最近年度及截至年報刊印日止，如有發生財務週轉困難情事，應列明其對本公司財務狀況之影響：無此情形。

柒、財務狀況及財務績效之檢討分析與風險事項

- 一、財務狀況-國際財務報導準則：本公司民國 106 年 10 月發行新股與巨馳公司完成反向併購，106 年度合併財務報告雖係以本公司名義發佈之財務報表，惟實質上係以法律上之被收購者巨馳公司為主體之延續，107 及 106 年度之合併財務報告已業經會計師查核。

財務狀況比較分析表

單位：新台幣仟元；%

項 目 \ 年度	107 年度	106 年度	增減金額	變動比例 (%)
流動資產	450,936	309,753	141,183	45.58
不動產、廠房及設備	7,870	1,729	6,141	355.18
無形資產	15,790	17,772	(1,982)	(11.15)
其他資產	31,487	24,882	6,605	26.55
資產總額	506,083	354,136	151,947	42.91
流動負債	64,955	58,796	6,159	10.48
非流動負債	3,128	2,710	418	15.42
負債總額	68,083	61,506	6,577	10.69
股本	260,000	225,834	34,166	15.13
資本公積	76,923	49,559	27,364	55.21
保留盈餘	101,049	17,274	83,775	484.98
其他權益	28	(37)	65	(175.68)
權益總額	438,000	292,630	145,370	49.68

說明最近二年度資產、負債及權益發生重大變動之主要原因及其影響(前後期變動比例達百分之二十以上，且變動金額達新台幣一千萬元者)：

1. 流動資產增加，主係原始到期日超過 3 個月之定期存款及因營收成長應收帳款增加。
2. 其他資產增加，主係調整遞延所得稅備抵評價所致。
3. 資產總額增加，主係原始到期日超過 3 個月之定期存款及因營收成長應收帳款增加。
4. 資本公積增加，主係 107 年溢價發行新股所致。
5. 保留盈餘增加，主係 107 年獲利增加。
6. 權益總額增加，主係 107 年溢價發行新股及獲利增加所致。

二、財務績效

- 最近二年度經營結果分析-國際財務導準則：本公司民國 106 年 10 月發行新股與巨馳公司完成反向併購，106 年度合併財務報告雖係以本公司名義發佈之財務報表，惟實質上係以法律上之被收購者巨馳公司為主體之延續，107 及 106 年度之合併財務報告業經會計師查核。

財務績效比較分析表

單位：新台幣仟元；%

項 目 \ 年 度	107 年度	106 年度	增(減)金額	變動比例 (%)
營業收入	386,901	196,091	190,810	97.31
營業成本	226,587	137,775	88,812	64.46
營業毛利	160,314	58,316	101,998	174.91
營業費用	91,548	34,041	57,507	168.93
營業利益	68,766	24,275	44,491	183.28
營業外收入及支出	10,810	(3,420)	14,230	416.08
稅前淨利	79,576	20,855	58,721	281.57
所得稅費用	(4,326)	3,211	(7,537)	(234.72)
本期淨利	83,902	17,644	66,258	375.53
最近二年度營業收入、營業利益及稅前淨利重大變動之主要原因：				
(1) 營業收入增加，主係合併後營業規模擴大營收成長所致。				
(2) 營業成本增加，主係營收成長成本隨之增加所致。				
(3) 營業毛利增加，主係營收成長毛利隨之增加所致。				
(4) 營業費用增加，主係合併後擴編營業規模所致。				
(5) 營業淨利增加，主係營業毛利增加淨利隨之上升所致。				
(6) 營業外收入及支出，淨外幣兌換利益較去年度增加所致。				
(7) 稅前淨利增加，主係營業淨利及營業外收入增加所致。				
(8) 本期淨利增加，主係營業淨利及營業外收入增加。				

- 預期銷售數量與其依據：本公司未對外公開預測數，故不適用。

3. 對公司未來財務業務之可能影響及因應計畫

(1) 財務業務資訊

單位：新台幣仟元；%

項目	107 年度	106 年度	增(減)比例 (%)
營業收入	386,901	196,091	97.31
稅前淨利	79,576	20,855	281.57
長期資金佔不動產、廠房及設備比率%	5,605.18	17,081.55	(67.19)
流動比率%	694.23	526.83	31.77
速動比率%	633.86	454.62	39.43

(2) 可能影響及因應計畫

各項財務結構尚屬良好亦維持在適當比率。未來為因應業務成長所需，會致力維持財務結構，保障股東權益。

三、現金流量

(一) 107 年度現金流量變動分析

單位：新台幣仟元

期初現金 餘額 (1)	全年來自 營業活動 淨現金流量 (2)	全年來自投資 及籌資活動現 金流(出)入量 (3)	現金剩餘 (不足)數額 (1)+(2)-(3)	現金不足額之補救措施	
				投資計畫	理財計畫
174,197	73,337	(118,325)	129,209	-	-
分析說明：					
(1)107 年度現金流量變動情形分析：					
營業活動：營運活動產生之淨現金流入數主要係來自營業收入之收現。					
投資活動：投資活動產生之淨現金流出數主要係取得按攤銷後成本衡量之金融資產等。					
籌資活動：籌資活動產生之現金流入數主要係現金增資。					
(2)預計現金不足額之補救措施及流動性分析：不適用。					

(二) 流動性不足之改善計畫：本公司無現金不足額之情形，尚無流動性不足之虞。

(三) 未來一年(108 年度)現金流動性分析

單位：新台幣仟元

期初現金 餘額 (1)	全年來自 營業活動 淨現金流量 (2)	全年來自投 資及籌資活 動現金流(出) 入量(3)	現金剩餘 (不足)數額 (1)+(2)-(3)	現金不足額 之補救措施	
				投資計畫	理財計畫
129,209	75,104	(45,000)	159,313	-	-
分析說明： (1)108 年度現金流量變動情形分析： 營業活動：營運活動產生之淨現金流入數主要係來自營業收入之收現。 投資及籌資活動：投資活動產生之淨現金流出數主要係取得按攤銷後成本衡量之金融資產等。 (2)預計現金不足額之補救措施及流動性分析：不適用。					

四、最近年度重大資本支出對財務業務之影響

- (一) 最近年度重大資本支出之運用情形及資金來源：無此情形。
- (二) 預期可能產生效益：不適用。

五、最近年度轉投資政策、其獲利或虧損之主要原因、改善計畫及未來一年投資計畫

- (一) 轉投資政策：本公司係基於營運需求或公司未來成長之考量等因素進行轉投資，並遵循本公司內部控制制度之「投資循環」及「取得或處分資產處理程序」，另為提升對轉投資公司之監理，於內部控制制度中訂有「子公司監督與管理辦法」，針對其資訊揭露、財務、業務之管理制訂相關規範。目前本公司之轉投資公司，因業務調整，故無實質營運。

107 年12 月31 日；單位：新台幣仟元

投資公司名稱	被投資公司名稱	107年度認列 之投資損益	獲利或虧 損之主要 原因	改善 計畫
陞達科技股份有限公司	Sentelic Holding Co., Ltd.	(338)	日常營運 費用	無
Sentelic Holding Co., Ltd.	Ocean Prestige Limited	(338)	日常營運 費用	無
Ocean Prestige Limited	Touchscreen Gestures LLC	(338)	日常營運 費用	無

- (二) 未來一年投資計畫：本公司未來一年尚無轉投資計畫。

六、最近年度及截至年報刊印日止風險事項之分析評估

(一) 利率、匯率變動、通貨膨脹情形對公司損益之影響及未來因應措施

1. 利率變動對公司損益之影響及未來因應措施

本公司資金運用穩健保守，以存放銀行之活期、定期存款及保本之票券附買回交易為主，且目前均以自有資金因應營業需求，故整體而言，利率變動對本公司損益並無重大影響，未來本公司仍定期評估金融機構之利率，並與其密切聯繫取得較優惠之利率訊息，以預防利率變動對本公司損益造成的風險。

2. 匯率變動對公司損益之影響及未來因應措施

本公司民國 106 年度之兌換損失淨額為 4,821 仟元，107 年度之兌換利益淨額為 6,459 仟元，占各期間營業收入之比率分別為 2.46% 及 1.67%，本公司產品外銷幣別主要係採用美元為計價單位，供應商進貨交易亦以美金為主要計價幣別，因此美元對台幣匯率變動對本公司營收及獲利略有影響。

本公司財務單位將視情況與各金融機構保持密切聯繫，請往來金融機構提供專業諮詢服務，以即時掌握國際間匯率趨勢，同時業務報價時將匯率變動可能產生之影響因素一併考慮，以規避匯率變動對銷售價格產生影響。

3. 通貨膨脹對公司損益之影響及未來因應措施

通貨膨脹對本公司損益之影響無明顯重大情形。本公司隨時注意市場價格之波動，密切注意通貨膨脹情形以降低其影響。若因通貨膨脹導致進貨成本提高，本公司亦會適時調整供應商或調整銷售價格，以降低通貨膨脹對本公司獲利之影響。

(二) 從事高風險、高槓桿投資、資金貸與他人、背書保證及衍生性商品交易之政策、獲利或虧損之主要原因及未來因應措施

1. 從事高風險、高槓桿投資之政策、獲利或虧損之主要原因及未來因應措施

本公司基於穩健原則及務實之經營理念，專注於經營本公司事業，最近年度及截至年報刊印日止並未從事高風險、高槓桿投資。

2. 從事資金貸與他人、背書保證及衍生性商品交易之政策、獲利或虧損之主要原因及未來因應措施

本公司最近年度及截至年報刊印日止，除原巨馳公司於合併前資金貸與關係企業，並於 106 年度合併前已全數收回貸與款項外，並無從事資金貸與他人、背書保證及衍生性商品交易之情事。本公司並基於營運風險考量，未來若欲從事資金貸與他人、背書保證及衍生性商品交易等事項，將依本公司訂定「資金貸與他人作業程序」、「背書保證作業程序」及「取得或處分資產處理程序」規定辦理。

(三) 未來研發計劃及預計投入之研發費用

1. 未來研發計畫

- (1) 使用更先進的高壓製程，將控制單元及驅動單元整合，以完成高度整合的馬達驅動 IC。
- (2) 研發新的控制技術，以優化系統架構，並智慧化馬達驅動 IC。
- (3) 開發車用馬達驅動 IC。

2. 預計投入研發費用

預計投入研發費用 43,763 仟元，係依新產品及新技術開發進度逐步編列，未來隨營業額的成長，將逐步提高年度研發費用，並視營業狀況及需求隨時調整，以支持未來新產品的開發及舊產品的效能提升等研發計畫，增加本公司市場上的競爭力。

(四) 國內外重要政策及法律變動對公司財務業務之影響及因應措施

本公司日常營運均遵照國內外相關法令規定辦理，亦隨時注意國內外政策發展趨勢及法規變動情形，以充分掌握市場環境變化，並適時主動提出因應措施。最近年度及截至年報刊印日止，本公司並未受國內外重要政策及法律變動而有重大影響公司財務業務之情形。

(五) 科技改變及產業變化對公司財務業務之影響及因應措施

近年來因應綠能要求，馬達應用之終端產品走向低耗能、高效率的規格要求，本公司未來各產品的開發亦以此為目標，並要求供應鏈的配合以此為導向，滿足客戶之需求。本公司設定高毛利產品線為優先開發銷售之原則，積極佈局提供全系列風扇馬達驅動 IC 產品。持續累積研發涵量，提供未來馬達驅動相關應用之半導體元件。

(六) 企業形象改變對企業危機管理之影響及因應措施

本公司自創立以來，提供客戶專業化之產品及完整售後服務，在公司治理上，秉持誠信原則並善盡企業之社會責任，公司謹守主管機關所頒布之各項法令，保障員工福利及股東權益為依歸。截至目前為止本公司企業形象良好，無重大改變造成企業危機管理之情事。

(七) 進行併購之預期效益、可能風險及因應措施

本公司於民國 106 年 10 月完成與巨馳公司之反向併購，計劃以陞達既有的研發專才，結合巨馳公司的業務能力，推展新的市場與客戶，建立行銷通路與爭取更廣泛之客戶與訂單。

本公司執行上述併購過程中，為考量其可能之風險，在進行相關交易時，均秉持審慎評估之態度，參酌各方專業意見，進行完整的評估，確實保障股東權益。

除上述民國 106 年 10 月之併購外，截至年報刊印日止，尚無併購之計畫。惟將來若有併購計畫時，將依本公司「取得或處分資產處理程序」辦理，秉持審慎評估之態度，以確實保障公司利益及股東權益。

(八) 擴充廠房之預期效益、可能風險及因應措施：無此情事。

(九) 進貨或銷貨集中所面臨之風險及因應措施

1. 進貨方面

本公司自行設計之產品，其主要原料為晶圓，原料採購策略係綜合評估供應商品質、價格、交期及配合度等因素進行採購作業並備有適當之庫存，加強維繫與供應商之良好關係。在委外代工部分同一產線均維持兩家以上之供應商，以降低因不可抗力因素或突發事件導致短缺情形。綜上，除晶圓有其獨特受限（如製程或 IP 的搭配）實有退出障礙疑慮外，各款 IC 型號之封裝及測試廠商均安排兩家以上廠商配合生產作業，以確保貨源方面的穩定性。

通路代理產品，視市場實際狀況以客戶訂單預測或依原廠產線產能狀況以政策性採購方式備料。因通路代理產品均為專屬代理性質，無其他替代產品，為此以其他類似代理產品重新為客戶設計，已達替代目的並滿足客戶需求。

2. 銷貨方面

本公司馬達驅動 IC 之銷貨主要對象為國內外品牌散熱風扇廠商，主要終端應用產品是伺服器與通訊機房設備，並積極開發出多項馬達驅動 IC 產品，應用於顯示卡散熱風扇與電競電源散熱風扇等新市場；通路代理產品方面主要銷貨對象為國內電競週邊、互聯網應用及智能玩具相關商品之製造廠商；本公司極積增加新客戶，以降低原有銷貨集中所面臨之風險。

(十) 董事、監察人或持股超過百分之十之大股東，股權之大量移轉或更換對公司之影響、風險及因應措施

本公司監察人林為洲先生於 107 年 11 月 7 日移轉所持股數 1,196,845 股予本公司大股東日電貿股份有限公司，其轉讓持股超過選任時二分之一，故於 107 年 11 月 7 日當然解任。

(十一) 經營權之改變對公司之影響、風險及因應措施

本公司在民國 106 年 10 月完成與巨馳公司之反向併購，並於同年 12 月成為日電貿股份有限公司之子公司，經營權異動之情事，惟公司所營業務及相關產品開發進度均未有重大改變，且經營團隊皆致力於永續經營發展，因此不致有經營權改變而對公司有負面影響之情事。除上述之變動外，截至年報刊印日止，本公司並無經營權改變之情形。

(十二) 訴訟或非訟事件，應列明公司及公司董事、監察人、總經理、實質負責人、持股比例超過百分之十之大股東及從屬公司已判決確定或尚在繫屬中之重大訴訟、非訟或行政爭訟事件，其結果可能對股東權益或證券價格有重大影響者，應揭露其系爭事實、標的金額、訴訟開始日期、主要涉訟當事人及截至年報刊印日止之處理情形

1. 本公司訴訟或非訟事件

驍創科技股份有限公司（以下簡稱驍創公司）於民國 100 年向臺灣臺北地方法院提起專利權授權契約事件（案號：100 年度智字第 25 號），請求本公司給付授權金美金 975,000 元勝訴，然本公司就提告的部分於 101 年向智慧財產法院提出上訴（案號：101 年度民專上字第 58 號），於 103 年 2 月 20 日宣判廢棄第一審判決（案號：100 年度智字第 25 號），截至年報刊印日止驍創公司向最高法院提起第三審訴訟及再審皆經駁回（案號：104 年度台

上字第 2016 號、105 年度台再字第 30 號、106 年度台再字第 31 號)。

2. 公司董事、監察人、總經理、實質負責人、持股比例超過百分之十之大股東及從屬公司，最近二年度及截至年報刊印日止已判決確定或目前尚在繫屬中之訴訟、非訟或行政爭訟事件，其結果可能對公司股東權益或證券價格有重大影響者

(1)本公司法人董事日電貿股份有限公司（以下簡稱日電貿公司）及其從屬公司訴訟或非訟事件：

A. 日電貿公司於民國100年8月因履行契約事件向臺灣臺北地方法院提起民事損害賠償事件（案號：100年度重訴字第957號），請求損害賠償新台幣10,000仟元，102年3月本案訴訟程序中，被告向日電貿公司提出反訴請求返還不當得利新台幣2,000仟元。臺灣臺北地方法院於105年9月判決日電貿公司之提告駁回，被告對日電貿公司之反訴請求亦駁回，日電貿公司就提告的部分於105年9月向臺灣高等法院聲明上訴（案號：105年度重上字第884號），被告就反訴的部分則放棄上訴，於107年1月臺灣高等法院宣判駁回上訴，日電貿公司未再提出上訴，本案終結。

B. 日電貿公司於民國105年12月為催討昱陞應用材料股份有限公司積欠貨款新台幣28,968,117元向臺灣臺北地方法院申請本票裁定（案號：105年度司票字第19165號），106年1月臺灣臺北地方法院裁定移送臺灣桃園地方法院，106年9月4日取得臺灣桃園地方法院民事裁定確定證明書後申請強制執行，然因昱陞應用材料股份有限公司查無財產可供執行，故臺灣桃園地方法院已於107年2月27日核發債權憑證。

C. 日電貿公司之從屬公司仕野股份有限公司對於其離職員工有涉嫌背信等行為提出民事訴訟及刑事訴訟事件，目前進行司法程序中。

D. 日電貿公司之從屬公司力垣企業股份有限公司（以下簡稱力垣公司）與友達晶材股份有限公司（以下簡稱友達晶材公司）之交易爭議：

(a) 友達晶材公司於106年向臺灣臺中地方法院提起履行協議事件（案號：106年度訴字第389號），請求力垣公司交付德國製Wacker Size#4 11,520公斤矽料，106年3月臺灣臺中地方法院

裁定移送臺灣新北地方法院(案號:106年度訴字第2345號), 107年2月6日臺灣新北地方法院判決力垣公司勝訴, 雙方於107年3月12日達成和解, 107年4月11日臺灣新北地方法院已裁定駁回友達晶材公司上訴。

(b)力垣公司於106年向臺灣新北地方法院提起給付貨款事件(案號:106年度訴字第1997號), 請求友達晶材公司給付貨款新台幣1,811,189元, 106年11月27日雙方合意停止訴訟, 雙方於107年3月12日達成和解, 107年3月16日力垣公司已向法院聲請撤回起訴。

(c)雙方於107年3月12日就交易爭議達成和解內容: 友達晶材公司返還未使用產品、給付無爭議產品貨款新台幣371,526元並拋棄106年度訴字第2345號履行協議之請求, 力垣公司補償友達晶材公司新台幣1,971,526元、不收取有爭議且已使用產品貨款新台幣 324,680元並撤回106年度訴字第1997號給付貨款之請求。

(十三)其他重要風險及因應措施: 無。

七、其他重要事項

本公司針對資產負債評價科目按月進行評估並提列相關備抵準備，其評估之依據及基礎如下：

(一) 備抵呆帳

本公司備抵呆帳之提列係依據應收票據、應收帳款及催收帳款等債權分別予以估列。

1. 應收票據：依據期末應收票據餘額提列 0.5%。
2. 應收帳款：使用準備矩陣計算及考量客戶過去違約紀錄等因素衡量期末應收帳款備抵損失。

依準備矩陣衡量期末應收帳款之備抵損失如下：

帳齡	預期信用損失率
未逾期	0.5%
逾期 1~30 天	0.5%
逾期 31~60 天	0.5%
逾期 61~90 天	24.48%
逾期 91 天以上	100%

3. 催收款項：對於客戶之收款發生異常者，轉列催收帳款，原則上依據期末催收款項餘額提列 100%，若經評估仍有收回之可能性，則依其所提供之擔保品及預估可收回金額評估提列。

(二) 備抵存貨跌價損失

存貨係以成本與淨變現價值孰低衡量，比較成本與淨變現價值時，除同類別存貨外，係以個別項目為基礎。淨變現價值係指在正常情況下估計成品售價減除至完工尚需投入之成本及銷售費用後之餘額。

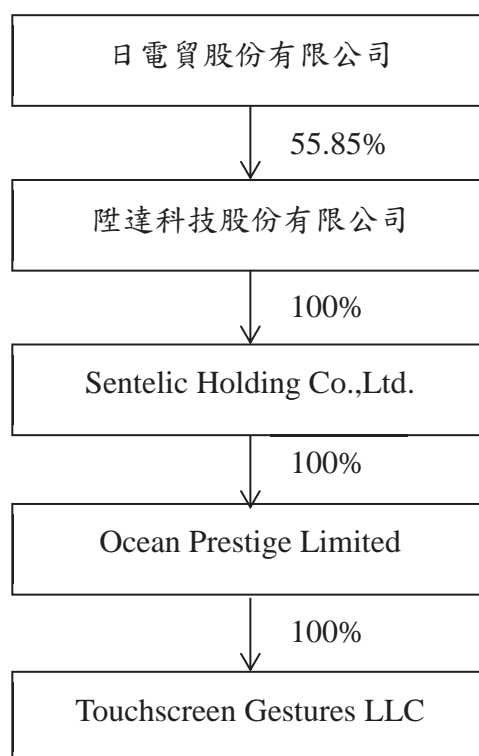
捌、特別記載事項

一、關係企業相關資料

(一) 關係企業合併營業報告書

1. 關係企業組織圖

107年12月31日



2. 各關係企業基本資料

107年12月31日

企業名稱	設立日期	地址	實收資本額	主要營業或生產項目
日電貿股份有限公司	82.01.04	新北市新店區中正路四維巷1弄4號1樓	1,786,571,500 元	電子零組件之進出口貿易業務
Sentelic Holding Co., Ltd.	98.02.24	Level 3, Alexander House, 35 Cybercity, Ebene Mauritius	美金 625,259.08 元	一般投資業務
Ocean Prestige Limited	101.04.12	Offshore Chambers, P.O. Box 217, Apia, Samoa	美金 10,000 元	一般投資業務
Touchscreen Gestures LLC	101.02.28	815 BRAZOS ST., STE. 500 AUSTIN, TX 78701	美金 10,000 元	研發設計

3. 推定為有控制與從屬關係者，其相同股東資料：無此情形。

4. 整體關係企業經營業務所涵蓋之行業

本公司及本公司之關係企業所經營業務主要為積體電路開發設計（IC Design）、類比電路設計、數位訊號處理及應用軟體開發及電子零組件之進出口貿易業務。

5. 各關係企業董事、監察人與總經理資料

107年12月31日

企業名稱	職稱	姓名或代表人	持有股份	
			股數	持股比例
日電貿股份有限公司	董事長	周煒凌(註 1)	1,754,302	0.98%
	董事	黃仁虎(註 2)	5,500,619	3.08%
	董事	張世極	974,956	0.55%
	董事	李坤蒼	1,730,532	0.97%
	董事	于耀國	323,548	0.18%
	董事	侯錦華	656,215	0.37%
	獨立董事	顏國隆	0	0.00%
	獨立董事	徐偉初	0	0.00%
	監察人	蔡玉琴	0	0.00%
	監察人	洪誌漢	897,674	0.50%
	監察人	于亭江	176,020	0.10%
	總經理	李坤蒼	1,730,532	0.97%
Sentelic Holding Co., Ltd.	董事長	周煒凌(註 3)	625,259	100.00%
Ocean Prestige Limited	董事長	周煒凌(註 4)	10,000	100.00%
Touchscreen Gestures LLC	董事長	周煒凌(註 5)	10,000	100.00%

註 1：係瑄揚投資股份有限公司法人代表。

註 2：係宗新投資股份有限公司法人代表。

註 3：係陞達科技股份有限公司之法人代表。

註 4：係 Sentelic Holding Co., Ltd.之法人代表。

註 5：係 Ocean Prestige Limited 之法人代表。

6. 各關係企業營運概況

107年12月31日

單位：除另有註明者外，餘係為新台幣仟元

企業名稱	資本額	資產 總值	負債 總額	淨值	營業 收入	營業利 益(損 失)	本期損益 (稅後)	每股盈 餘 (元)(稅)
日電貿股份 有限公司	1,786,572	5,960,506	1,327,172	4,633,334	2,266,176	112,656	1,529,066	8.56
Sentelic Holding Co., Ltd.	18,782	1,938	0	1,938	0	0	(338)	(0.54)
Ocean Prestige Limited	300	1,917	0	1,917	0	0	(338)	(33.80)
Touchscreen Gestures LLC	300	1,917	0	1,917	0	(338)	(338)	(33.80)

107年12月31日；單位：新台幣及外幣仟元

關係企業名稱	與本公司 之關係	該關係企業持有本公 司之股份		本公司持有關係企業之股份		
		股數	持股 比例(%)	股數 (仟股)	持股 比例(%)	實際投資金額 (仟元)
日電貿股份有限公司	母公司	14,519,732	55.85	-	-	-
Sentelic Holding Co., Ltd.	子公司	-	-	625	100.00	18,782
Ocean Prestige Lim- ited	孫公司	-	-	10	100.00	300
Touchscreen Gestures LLC	孫公司	-	-	10	100.00	300

7. 各關係企業營運概況

107年12月31日；單位：新台幣及外幣仟元；仟股

轉投資事業	主要營業	投資成本	投資股份		帳面金額	市價	會計處理方法	最近年度投資報酬(107)		持有公司股份數額
			股數	股權比例				投資損益	分配股利	
Sentelic Holding Co., Ltd.	一般投資業務	18,782 (USD625.259)	625	100	1,938	註 1	權益法	(338)	-	-
Ocean Prestige Limited (註 2)	一般投資業務	300 (USD10)	10	100	1,917	註 1	權益法	(338)	-	-
Touchscreen Gestures LLC (註 3)	研發設計	300 (USD10)	10	100	1,917	註 1	權益法	(338)	-	-

註 1：非上市櫃公司，故無市價資訊。

註 2：Ocean Prestige Limited 係透過投資公司 Sentelic Holding Co., Ltd.100%投資。

註 3：Touchscreen Gestures LLC 係透過投資公司 Ocean Prestige Limited 100%投資。

(二) 關係企業合併財務報表：

本公司107年度(自107年1月1日至12月31日止)依「關係企業合併營業報告書關係企業合併財務報表及關係報告書編製準則」應納入編製關係企業合併財務報告之公司與依國際財務報導準則第10號應納入編製母子公司合併財務報告之公司均相同，且關係企業合併財務報告所應揭露相關資訊於前揭母子公司合併財務報告中均已揭露，爰不再另行編製關係企業合併財務報告。

(三) 關係報告書：不適用。

- 二、最近年度及截至年報刊印日止，私募有價證券辦理情形：無此情形。
- 三、最近年度及截至年報刊印日止，子公司持有或處分本公司股票情形：無此情形。
- 四、其他必要補充說明事項：無。
- 五、最近年度及截至年報刊印日止，如發生證券交易法第三十六條第三項第二款所定對股東權益或證券價格有重大影響之事項，應逐項載明：無。

關係企業合併財務報表聲明書

本公司民國 107 年度（自民國 107 年 1 月 1 日至 12 月 31 日止）依「關係企業合併營業報告書、關係企業合併財務報表及關係報告書編製準則」應納入編製關係企業合併財務報告之公司與依國際財務報導準則第 10 號應納入編製母子公司合併財務報告之公司均相同，且關係企業合併財務報告所應揭露相關資訊於前揭母子公司合併財務報告中均已揭露，爰不再另行編製關係企業合併財務報告。

特此聲明

公司名稱：陞達科技股份有限公司

負責人：李 坤 蒼



中 華 民 國 108 年 3 月 14 日

會計師查核報告

陞達科技股份有限公司 公鑒：

查核意見

陞達科技股份有限公司及其子公司民國 107 年及 106 年 12 月 31 日之合併資產負債表，暨民國 107 年及 106 年 1 月 1 日至 12 月 31 日之合併綜合損益表、合併權益變動表、合併現金流量表，以及合併財務報表附註（包括重大會計政策彙總），業經本會計師查核竣事。

依本會計師之意見，上開合併財務報表在所有重大方面係依照證券發行人財務報告編製準則及經金融監督管理委員會認可並發布生效之國際財務報導準則、國際會計準則、解釋及解釋公告編製，足以允當表達陞達科技股份有限公司及其子公司民國 107 年及 106 年 12 月 31 日之合併財務狀況，暨民國 107 年及 106 年 1 月 1 日至 12 月 31 日之合併財務績效及合併現金流量。

查核意見之基礎

本會計師係依照會計師查核簽證財務報表規則及一般公認審計準則執行查核工作。本會計師於該等準則下之責任將於會計師查核合併財務報表之責任段進一步說明。本會計師所隸屬事務所受獨立性規範之人員已依會計師職業道德規範，與陞達科技股份有限公司及其子公司保持超然獨立，並履行該規範之其他責任。本會計師相信已取得足夠及適切之查核證據，以作為表示查核意見之基礎。

強調事項－反向收購

如合併財務報表附註一所述，陞達科技股份有限公司於民國 106 年 10 月 1 日（合併基準日）依企業併購法及其他相關法令與巨馳國際股份有限公司（以下簡稱「巨馳公司」）合併，由陞達科技股份有限公司發行新股予巨馳公司之股東作為概括承受巨馳公司全部權利義務之對價，以陞達科技股份有限公司

為存續公司。此項併購案依據國際財務報導準則第三號「企業合併」規定屬反向收購，故第一段所述之以陞達科技股份有限公司名義所發布之合併財務報表，係以法律上之被收購者（即巨馳公司）為主體之延續。

其他事項一對個體財務報告出具查核報告

陞達科技股份有限公司業已編製民國 107 及 106 年度之個體財務報表，並經本會計師分別出具無保留意見之查核報告及無保留意見加強調事項段落之查核報告在案，備供參考。

管理階層與治理單位對合併財務報表之責任

管理階層之責任係依照證券發行人財務報告編製準則及經金融監督管理委員會認可並發布生效之國際財務報導準則、國際會計準則、解釋及解釋公告編製允當表達之合併財務報表，且維持與合併財務報表編製有關之必要內部控制，以確保合併財務報表未存有導因於舞弊或錯誤之重大不實表達。

於編製合併財務報表時，管理階層之責任亦包括評估陞達科技股份有限公司及其子公司繼續經營之能力、相關事項之揭露，以及繼續經營會計基礎之採用，除非管理階層意圖清算陞達科技股份有限公司及其子公司或停止營業，或除清算或停業外別無實際可行之其他方案。

陞達科技股份有限公司及其子公司之治理單位（含監察人）負有監督財務報導流程之責任。

會計師查核合併財務報表之責任

本會計師查核合併財務報表之目的，係對合併財務報表整體是否存有導因於舞弊或錯誤之重大不實表達取得合理確信，並出具查核報告。合理確信係高度確信，惟依照一般公認審計準則執行之查核工作無法保證必能偵出合併財務報表存有之重大不實表達。不實表達可能導因於舞弊或錯誤。如不實表達之個別金額或彙總數可合理預期將影響合併財務報表使用者所作之經濟決策，則被認為具有重大性。

本會計師依照一般公認審計準則查核時，運用專業判斷並保持專業上之懷疑。本會計師亦執行下列工作：

1. 辨認並評估合併財務報表導因於舞弊或錯誤之重大不實表達風險；對所評估之風險設計及執行適當之因應對策；並取得足夠及適切之查核證據以作為查核意見之基礎。因舞弊可能涉及共謀、偽造、故意遺漏、不實

聲明或踰越內部控制，故未偵出導因於舞弊之重大不實表達之風險高於導因於錯誤者。

2. 對與查核攸關之內部控制取得必要之瞭解，以設計當時情況下適當之查核程序，惟其目的非對陞達科技股份有限公司及其子公司內部控制之有效性表示意見。
3. 評估管理階層所採用會計政策之適當性，及其所作會計估計與相關揭露之合理性。
4. 依據所取得之查核證據，對管理階層採用繼續經營會計基礎之適當性，以及使陞達科技股份有限公司及其子公司繼續經營之能力可能產生重大疑慮之事件或情況是否存在重大不確定性，作出結論。本會計師若認為該等事件或情況存在重大不確定性，則須於查核報告中提醒合併財務報表使用者注意合併財務報表之相關揭露，或於該等揭露係屬不適當時修正查核意見。本會計師之結論係以截至查核報告日所取得之查核證據為基礎。惟未來事件或情況可能導致陞達科技股份有限公司及其子公司不再具有繼續經營之能力。
5. 評估合併財務報表（包括相關附註）之整體表達、結構及內容，以及合併財務報表是否允當表達相關交易及事件。
6. 對於陞達科技股份有限公司及其子公司內組成個體之財務資訊取得足夠及適切之查核證據，以對合併財務報表表示意見。本會計師負責集團查核案件之指導、監督及執行，並負責形成集團查核意見。

本會計師與治理單位溝通之事項，包括所規劃之查核範圍及時間，以及重大查核發現（包括於查核過程中所辨認之內部控制顯著缺失）。

勤業眾信聯合會計師事務所
會計師 江 明 南



江明南

會計師 施 景 彬

施景彬



金融監督管理委員會核准文號
金管證審字第 1050024633 號

證券暨期貨管理委員會核准文號
台財證六字第 0920123784 號

中 華 民 國 108 年 3 月 14 日

隆達科技股份有限公司及子公司

合併資產負債表

民國 107 年及 106 年 12 月 31 日

單位：新台幣仟元

代 碼	資 產	107年12月31日		106年12月31日	
		金 額	%	金 額	%
	流動資產				
1100	現金及約當現金(附註六)	\$ 129,209	26	\$ 174,197	49
1136	按攤銷成本衡量之金融資產-流動(附註八、九及三二)	192,619	38	-	-
1150	處置資產-淨額(附註五及十一)	1,165	-	1,288	-
1170	應收帳款-淨額(附註五、十一及二二)	82,586	16	60,870	17
1180	應收帳款-關係人(附註三一)	2,547	1	7,890	2
1200	其他應收款(附註十一及三二)	3,152	1	22,883	7
1220	本期所得稅資產(附註二四)	11	-	171	-
130X	存貨(附註五及十二)	31,872	6	35,272	10
1410	預付款項	7,338	1	7,182	2
1470	其他流動資產	437	-	-	-
11XX	流動資產總計	450,936	82	309,753	87
	非流動資產				
1510	透過損益按公允價值衡量之金融資產-非流動(附註七)	-	-	-	-
1543	以成本衡量之金融資產-非流動(附註十)	-	-	-	-
1550	採用權益法之投資(附註十四)	-	-	-	-
1600	不動產、廠房及設備(附註十五)	7,870	2	1,729	1
1805	商譽(附註十六)	4,184	1	4,184	1
1821	無形資產(附註十七)	11,606	2	13,588	4
1840	遞延所得稅資產(附註二四)	30,631	6	24,342	7
1920	存出保證金(附註三二)	856	-	560	-
15XX	非流動資產總計	55,147	11	44,383	13
1XXX	資 產 總 計	\$ 506,083	100	\$ 354,136	100
	負債				
	流動負債				
2150	合約負債-流動(附註二二)	\$ 93	-	\$ -	-
2170	應付帳款(附註十八)	30,101	6	37,905	11
2180	應付帳款-關係人(附註三一)	1,852	1	1,283	-
2200	其他應付款(附註十九)	31,033	6	18,969	5
2220	其他應付款-關係人(附註三一)	171	-	1	-
2230	本期所得稅負債(附註二四)	1,339	-	-	-
2399	其他流動負債(附註十九)	366	-	638	-
21XX	流動負債總計	64,955	13	58,796	16
	非流動負債				
2570	遞延所得稅負債(附註二四)	515	-	158	-
2640	淨確定福利負債-非流動(附註二十)	1,900	-	1,839	1
2645	存入保證金	713	-	713	-
25XX	非流動負債總計	3,128	-	2,710	1
2XXX	負債總計	68,083	13	61,506	17
	歸屬於母公司業主之權益				
3100	普通股股本	260,000	52	225,834	64
3200	資本公積	76,923	15	49,559	14
	保留盈餘				
3310	法定盈餘公積	1,751	-	-	-
3350	未分配盈餘	99,298	20	17,274	5
3300	保留盈餘總計	101,049	20	17,274	5
3400	其他權益	28	-	(37)	-
3XXX	權益總計	438,000	87	292,630	83
	負債與權益總計	\$ 506,083	100	\$ 354,136	100

後附之附註係本合併財務報告之一部分。

(請參閱動業信聯會會計師事務所民國 108 年 3 月 14 日會計師查核報告)

董事長：李坤芬



總經理：鄧澤仁



會計主管：蕭寶齡



陸達科技股份有限公司及子公司

合併綜合損益表

民國 107 年及 106 年 1 月 1 日至 12 月 31 日

單位：新台幣仟元，惟每股盈餘為新台幣元

代 碼		107年度		106年度	
		金 額	%	金 額	%
	營業收入（附註四、二二及三一）				
4110	銷貨收入	\$ 391,471	101	\$ 199,486	102
4170	減：銷貨退回及折讓	<u>4,570</u>	<u>1</u>	<u>3,395</u>	<u>2</u>
4000	營業收入合計	<u>386,901</u>	<u>100</u>	<u>196,091</u>	<u>100</u>
5000	營業成本（附註十二、二三及三一）	<u>226,587</u>	<u>58</u>	<u>137,775</u>	<u>70</u>
5900	營業毛利	<u>160,314</u>	<u>42</u>	<u>58,316</u>	<u>30</u>
	營業費用（附註二三及三一）				
6100	推銷費用	33,078	9	18,835	9
6200	管理費用	22,249	6	7,451	4
6300	研究發展費用	35,800	9	7,755	4
6450	預期信用減損損失	<u>421</u>	<u>-</u>	<u>-</u>	<u>-</u>
6000	營業費用合計	<u>91,548</u>	<u>24</u>	<u>34,041</u>	<u>17</u>
6900	營業利益	<u>68,766</u>	<u>18</u>	<u>24,275</u>	<u>13</u>
	營業外收入及支出（附註二三及三一）				
7010	其他收入	4,396	1	1,404	1
7020	其他利益及損失	6,417	2	(4,821)	(3)
7050	財務成本	(<u>3</u>)	<u>-</u>	(<u>3</u>)	<u>-</u>
7000	營業外收入及支出合計	<u>10,810</u>	<u>3</u>	<u>(3,420)</u>	<u>(2)</u>

（接次頁）

(承前頁)

代 碼		107年度		106年度	
		金 額	%	金 額	%
7900	稅前淨利	\$ 79,576	21	\$ 20,855	11
7950	所得稅利益(費用)(附註四及二四)	<u>4,326</u>	<u>1</u>	<u>(3,211)</u>	<u>(2)</u>
8200	本年度淨利	<u>83,902</u>	<u>22</u>	<u>17,644</u>	<u>9</u>
	其他綜合損益(附註二十及二四)				
8310	不重分類至損益之項目				
8311	確定福利計畫之再 衡量數	(181)	-	(284)	-
8349	與不重分類之項目 相關之所得稅	54	-	48	-
8360	後續可能重分類至損益 之項目				
8361	國外營運機構財務 報表換算之兌換 差額	<u>65</u>	<u>-</u>	<u>(37)</u>	<u>-</u>
8300	其他綜合損益合計	<u>(62)</u>	<u>-</u>	<u>(273)</u>	<u>-</u>
8500	本年度綜合損益總額	<u>\$ 83,840</u>	<u>22</u>	<u>\$ 17,371</u>	<u>9</u>
	淨利歸屬於：				
8610	母公司業主	<u>\$ 83,902</u>	<u>22</u>	<u>\$ 17,644</u>	<u>9</u>
	綜合損益總額歸屬於：				
8710	母公司業主	<u>\$ 83,840</u>	<u>22</u>	<u>\$ 17,371</u>	<u>9</u>
	每股盈餘(附註二五)				
9710	基 本	<u>\$ 3.44</u>		<u>\$ 1.25</u>	
9810	稀 釋	<u>\$ 3.35</u>		<u>\$ 1.23</u>	

後附之附註係本合併財務報告之一部分。

(請參閱勤業眾信聯合會計師事務所民國 108 年 3 月 14 日會計師查核報告)

董事長：李坤蒼



經理人：鄭淳仁



會計主管：蕭寶齡



冠達科技股份有限公司 子公司

合併損益表

民國 107 年及 106 年 1 月 1 日至 12 月 31 日

單位：新台幣千元

代碼	106 年 1 月 1 日餘額	107 年 1 月 1 日餘額	106 年 1 月 1 日至 12 月 31 日	107 年 1 月 1 日至 12 月 31 日	107 年 12 月 31 日餘額
A1	\$ 112,917	\$ 12,398	\$ 134	\$ -	\$ 125,181
T1	112,917	37,003	-	-	150,000
D1	-	-	17,644	-	17,644
D3	-	-	(236)	(37)	(273)
D5	-	-	17,408	(37)	17,371
N1	-	73	-	-	78
Z1	225,834	49,559	17,374	(37)	292,630
B1	-	-	(1,751)	-	-
D1	-	-	-	-	83,902
D3	-	-	(127)	65	(62)
D5	-	-	-	65	83,840
E1	34,166	27,333	-	-	61,499
N1	-	31	-	-	31
Z1	\$ 260,000	\$ 76,923	\$ 1,751	\$ 99,298	\$ 438,000

備附之附註係本合併財務報告之一部分。

(請參閱勤業信聯合會計師事務所民國 108 年 3 月 14 日會計師查核報告)



董事長：李冲蓉



會計主管：蕭寶齡

陸達科技股份有限公司及子公司

合併現金流量表

民國 107 年及 106 年 1 月 1 日至 12 月 31 日

單位：新台幣仟元

代 碼		107年度	106年度
	營業活動之現金流量		
A00010	本年度稅前淨利	\$ 79,576	\$ 20,855
A20010	收益費損項目		
A20100	折舊費用	817	134
A20200	攤銷費用	2,161	620
A20300	預期信用減損損失	421	-
A20300	呆帳迴轉利益	-	(131)
A20900	財務成本	3	3
A21200	利息收入	(4,118)	(1,308)
A21900	股份基礎給付酬勞成本	31	78
A22500	處分及報廢不動產、廠房及設備 損失	42	-
A23700	存貨報廢損失	804	-
A23800	存貨淨變現價值跌價損失(回升 利益)	6,849	(4,505)
A30000	營業資產及負債之淨變動		
A31130	應收票據	117	1,124
A31150	應收帳款	(22,131)	979
A31160	應收帳款—關係人	5,343	4,944
A31180	其他應收款	927	(1,669)
A31200	存 貨	(4,253)	(11,769)
A31230	預付款項	(96)	4,898
A31240	其他流動資產	(437)	55
A32150	應付帳款	(7,804)	7,595
A32160	應付帳款—關係人	569	(45)
A32180	其他應付款	11,848	5,505
A32190	其他應付款—關係人	170	(261)
A32230	其他流動負債	(179)	310
A32240	淨確定福利負債	(120)	(2,673)
A33000	營運產生之現金流入	70,540	24,739
A33100	收取之利息	2,637	1,214
A33300	支付之利息	-	(16)

(接次頁)

(承前頁)

代 碼		107年度	106年度
A33500	支付之所得稅	\$ -	(\$ 91)
A33500	退還之所得稅	160	95
AAAA	營業活動之現金流入	<u>73,337</u>	<u>25,941</u>
	投資活動之現金流量		
B00040	取得按攤銷後成本衡量之金融資產	(255,684)	-
B00050	處分按攤銷後成本衡量之金融資產	83,350	-
B00700	處分無活絡市場之債務工具投資	-	5,000
B02200	反向收購首次併入取得現金款(附註二七)	-	55,942
B02700	取得不動產、廠房及設備	(7,000)	-
B03700	存出保證金增加	(316)	-
B03800	存出保證金減少	-	1,973
B04400	其他應收款—關係人—資金融通減少	-	45,000
B04500	取得無形資產	(179)	(543)
BBBB	投資活動之淨現金流入(出)	<u>(179,829)</u>	<u>107,372</u>
	籌資活動之現金流量		
C00200	短期借款減少	-	(675)
C04600	現金增資	61,499	-
CCCC	籌資活動之淨現金流入(出)	<u>61,499</u>	<u>(675)</u>
DDDD	匯率變動對現金及約當現金之影響	5	(6)
EEEE	本年度現金及約當現金增加(減少)數	(44,988)	132,632
E00100	年初現金及約當現金餘額	174,197	41,565
E00200	年底現金及約當現金餘額	<u>\$ 129,209</u>	<u>\$ 174,197</u>

後附之附註係本合併財務報告之一部分。

(請參閱勤業眾信聯合會計師事務所民國108年3月14日會計師查核報告)

董事長：李坤蒼



經理人：鄭淳仁



會計主管：蕭寶齡



陞達科技股份有限公司及子公司

合併財務報告附註

民國 107 年及 106 年 1 月 1 日至 12 月 31 日

(除另註明外，金額以新台幣仟元為單位)

一、公司沿革

陞達科技股份有限公司(以下稱「本公司」)設立於 89 年 6 月 29 日，原名為和創科技股份有限公司，於 92 年 4 月更名為陞達科技股份有限公司，所營業務主要為積體電路開發設計(IC Design)、類比電路設計、數位訊號處理及應用軟體開發等。

本公司已於 106 年 10 月 1 日(合併基準日)依企業併購法及其他相關法令完成與巨馳國際股份有限公司(以下簡稱「巨馳公司」)合併，由本公司發行新股予巨馳公司之股東作為概括承受巨馳公司全部權利義務之對價。雙方之合併換股比例為巨馳公司普通股每股換發本公司普通股 0.901067 股，共計 11,292 仟股，以本公司為存續公司。此項併購業經綜合判斷後為反向收購，故以本公司名義所發布之合併財務報告，係為巨馳公司主體之延續。巨馳公司所營業務主要為電子零組件之進出口貿易。

本公司於 107 年 11 月 2 日經金融監督管理委員會核准補辦公開發行。

日電貿股份有限公司為本公司之最終母公司，截至 107 年 12 月 31 日持有本公司 55.85% 股權。

本合併財務報告係以本公司之功能性貨幣新台幣表達。

二、通過財務報告之日期及程序

本合併財務報告於 108 年 3 月 14 日經董事會通過。

三、新發布及修訂準則及解釋之適用

(一) 首次適用修正後之證券發行人財務報告編製準則及經金融監督管理委員會（以下稱「金管會」）認可並發布生效之國際財務報導準則（IFRS）、國際會計準則（IAS）、解釋（IFRIC）及解釋公告（SIC）（以下稱「IFRSs」）

除下列說明外，適用修正後之證券發行人財務報告編製準則及金管會認可並發布生效之 IFRSs 將不致造成合併公司會計政策之重大變動：

1. IFRS 9「金融工具」及相關修正

IFRS 9「金融工具」取代 IAS 39「金融工具：認列與衡量」，並配套修正 IFRS 7「金融工具：揭露」等其他準則。IFRS 9 之新規定涵蓋金融資產之分類、衡量與減損及一般避險會計，相關會計政策參閱附註四。

合併公司於 107 年 1 月 1 日，追溯適用金融資產之分類、衡量與減損之處理，並推延適用一般避險會計。106 年 12 月 31 日（含）以前已除列之項目不予適用 IFRS 9。

金融資產之分類、衡量與減損

合併公司依據 107 年 1 月 1 日所存在之事實及情況，於該日評估已存在金融資產之分類予以追溯調整，並選擇不予重編比較期間。於 107 年 1 月 1 日，各類別金融資產依 IAS 39 及 IFRS 9 所決定之衡量種類及帳面金額及其變動情形彙總如下：

金融資產類別	衡 量 種 類		帳 面 金 額		說 明
	IAS 39	IFRS 9	IAS 39	IFRS 9	
現金及約當現金	放款及應收款	按攤銷後成本衡量	\$ 174,197	\$ 174,197	
應收票據、應收帳款(含關係人)及其他應收款(含關係人)	放款及應收款	按攤銷後成本衡量	92,931	92,931	(1)
存出保證金	放款及應收款	按攤銷後成本衡量	540	540	
股票投資	備供出售金融資產	按攤銷後成本衡量 強制透過損益按公允價值衡 量	-	-	(2)

	107年1月1日			107年1月1日			說 明
	帳 面 金 額 (IAS 39)	重 分 類	再 衡 量	帳 面 金 額 (IFRS 9)	保 留 盈 餘 影 響 數	其 他 權 益 影 響 數	
透過損益按公允價值衡 量之金融資產	\$ -			\$ -			
加：自備供出售金融資 產(IAS 39)重分類		\$ -	\$ -		\$ -	\$ -	

(接次頁)

(承前頁)

	107年1月1日		107年1月1日		107年1月1日	107年1月1日	說明
	帳面金額 (IAS 39)	重分類再衡量	帳面金額 (IFRS 9)	保留重估影響數	其他權益影響數		
按攤銷後成本衡量之金融資產	\$ -		\$ -				
加：自放款及應收款 (IAS 39)重分類	-	\$ 267,668	267,668	\$ -	\$ -		
		267,668	267,668				
	\$ -	\$ 267,668	\$ 267,668	\$ -	\$ -		

(1) 應收票據、應收帳款及其他應收款原依 IAS 39 分類為放款及應收款，依 IFRS 9 則分類為以攤銷後成本衡量之金融資產，並評估預期信用損失。

(2) 原依 IAS 39 以成本衡量之未上市(櫃)股票投資，依 IFRS 9 分類為透過損益按公允價值衡量。

2. IFRS 15「客戶合約之收入」及相關修正

IFRS 15 係規範來自客戶合約之收入認列原則，該準則將取代 IAS 18「收入」、IAS 11「建造合約」及相關解釋。相關會計政策參閱附註四。

合併公司選擇僅對 107 年 1 月 1 日尚未完成之合約追溯適用 IFRS15 並且不重編 106 年度比較資訊。

資產、負債及權益項目之本期影響

	107年1月1日 重編前金額	首次適用 之調整	107年1月1日 重編後金額
合約負債—流動	\$ -	\$ 315	\$ 315
其他流動負債	315	(315)	-
負債	\$ 315	\$ -	\$ 315

首次適用修正後之證券發行人財務報告編製準則及金管會認可並發布生效之 IFRSs，除前列所揭露之影響外，其餘對合併公司資產、負債及權益項目、綜合損益項目及現金流量項目尚無重大影響。

(二) 108 年適用之證券發行人財務報告編製準則及金管會認可之 IFRSs

<u>新發布 / 修正 / 修訂準則及解釋</u>	<u>IASB 發布之生效日(註 1)</u>
「2015-2017 週期之年度改善」	2019 年 1 月 1 日
IFRS 9 之修正「具負補償之提前還款特性」	2019 年 1 月 1 日 (註 2)
IFRS 16「租賃」	2019 年 1 月 1 日
IAS 19 之修正「計畫修正、縮減或清償」	2019 年 1 月 1 日 (註 3)
IAS 28 之修正「對關聯企業及合資之長期權益」	2019 年 1 月 1 日
IFRIC 23「所得稅務處理之不確定性」	2019 年 1 月 1 日

註 1：除另註明外，上述新發布 / 修正 / 修訂準則及解釋係於各該日期以後開始之年度期間生效。

註 2：金管會允許合併公司得選擇提前於 107 年 1 月 1 日適用此項修正。

註 3：2019 年 1 月 1 日以後發生之計畫修正、縮減或清償適用此項修正。

IFRS 16「租賃」

IFRS 16 規範租賃協議之辨認與出租人及承租人會計處理，該準則將取代 IAS 17「租賃」及 IFRIC 4「決定一項安排是否包含租賃」等相關解釋。

租賃定義

首次適用 IFRS 16 時，合併公司將選擇僅就 108 年 1 月 1 日以後簽訂（或變動）之合約依 IFRS 16 評估是否係屬（或包含）租賃，目前已依 IAS 17 及 IFRIC 4 辨認為租賃之合約將不予重新評估並將依 IFRS 16 之過渡規定處理。

合併公司為承租人

首次適用 IFRS 16 時，除低價值標的資產租賃及短期租賃選擇按直線基礎認列費用外，其他租賃將於合併資產負債表認列使用權資產及租賃負債。合併綜合損益表將分別表達使用權資產之折舊費用及租賃負債按有效利息法所產生之利息費用。於合併現金流量表中，償付租賃負債之本金金額將表達為籌資活動，支付利息部分將列為營業活動。適用 IFRS 16 前，分類為營業租賃之合約係按直線基

礎認列費用。營業租賃現金流量於合併現金流量表係表達於營業活動。

合併公司預計選擇將追溯適用 IFRS 16 之累積影響數調整於 108 年 1 月 1 日保留盈餘，不重編比較資訊。

目前依 IAS 17 以營業租賃處理之協議，於 108 年 1 月 1 日租賃負債之衡量將以剩餘租賃給付按該日承租人之增額借款利率折現，所認列之使用權資產均將適用 IAS 36 評估減損。

合併公司預計將適用下列權宜作法：

1. 對具有合理類似特性之租賃組合使用單一折現率衡量租賃負債。
2. 租賃期間於 108 年 12 月 31 日以前結束之租賃將依短期租賃處理。

108 年 1 月 1 日資產、負債及權益之預計影響

	107年12月31日	首次適用	108年1月1日
	帳面金額	之調整	調整後帳面金額
使用權資產	\$ -	\$ 28,539	\$ 28,539
資產	\$ -	\$ 28,539	\$ 28,539
租賃負債—流動	\$ -	\$ 4,571	\$ 4,571
租賃負債—非流動	-	23,968	23,968
負債	\$ -	\$ 28,539	\$ 28,539

除上述影響外，截至本合併財務報告通過發布日止，合併公司評估其他準則、解釋之修正將不致對合併財務狀況與合併財務績效造成重大影響。

(三) IASB 已發布但尚未經金管會認可並發布生效之 IFRSs

新發布 / 修正 / 修訂準則及解釋	IASB 發布之生效日(註1)
IFRS 3 之修正「業務之定義」	2020 年 1 月 1 日 (註2)
IFRS 10 及 IAS 28 之修正「投資者與其關聯企業或合資間之資產出售或投入」	未定
IFRS 17「保險合約」	2021 年 1 月 1 日
IAS 1 及 IAS 8 之修正「重大性之定義」	2020 年 1 月 1 日 (註3)

註 1：除另註明外，上述新發布／修正／修訂準則及解釋係於各該日期以後開始之年度期間生效。

註 2：收購日在年度報導期間開始於 2020 年 1 月 1 日以後之企業合併及於前述日期以後發生之資產取得適用此項修正。

註 3：2020 年 1 月 1 日以後開始之年度期間推延適用此項修正。

截至本合併財務報告通過發布日止，合併公司仍持續評估其他準則、解釋之修正對合併財務狀況與合併財務績效之影響，相關影響待評估完成時予以揭露。

四、重大會計政策之彙總說明

(一) 遵循聲明

本合併財務報告係依照證券發行人財務報告編製準則及經金管會認可並發布生效之 IFRSs 編製。

(二) 編製基礎

除按公允價值衡量之金融工具及按確定福利義務現值減除計畫資產公允價值認列之淨確定福利負債外，本合併財務報告係依歷史成本基礎編製。

公允價值衡量依照相關輸入值之可觀察程度及重要性分為第 1 等級至第 3 等級：

1. 第 1 等級輸入值：係指於衡量日可取得之相同資產或負債於活絡市場之報價（未經調整）。
2. 第 2 等級輸入值：係指除第 1 等級之報價外，資產或負債直接（亦即價格）或間接（亦即由價格推導而得）之可觀察輸入值。
3. 第 3 等級輸入值：係指資產或負債之不可觀察之輸入值。

(三) 資產與負債區分流動與非流動之標準

流動資產包括：

1. 主要為交易目的而持有之資產；
2. 預期於資產負債表日後 12 個月內實現之資產；及
3. 現金及約當現金（但不包括於資產負債表日後逾 12 個月用以交換、清償負債或受有其他限制者）。

流動負債包括：

1. 主要為交易目的而持有之負債；
2. 於資產負債表日後 12 個月內到期清償之負債，以及
3. 不能無條件將清償期限遞延至資產負債表日後至少 12 個月之負債。

非屬上述流動資產或流動負債者，係分類為非流動資產或非流動負債。

(四) 合併基礎

本合併財務報告係包含本公司及由本公司所控制個體（子公司）之財務報告。合併綜合損益表已納入被收購或被處分子公司於當期自收購日起或至處分日止之營運損益。子公司之會計政策與合併公司之會計政策一致。於編製合併財務報告時，各個體間之交易、帳戶餘額、收益及費損已全數予以銷除。子公司之綜合損益總額係歸屬至本公司業主及非控制權益，即使非控制權益因而成為虧損餘額。

子公司明細、持股比率及營業項目，參閱附註十三及附表三。

(五) 企業合併

企業合併係採收購法處理。收購相關成本於成本發生及勞務取得當期列為費用。

商譽係按移轉對價之公允價值以及收購者先前已持有被收購者之權益於收購日之公允價值之總額，超過收購日所取得可辨認資產及承擔負債之淨額衡量。

反向收購時，係由會計上被收購者發行其股份予會計上收購者之業主。因此，會計上收購者為取得會計上被收購者權益而支付之移轉對價之收購日公允價值，應基於為使法律上收購者之業主擁有與反向收購後產生之合併後個體相同比例之權益，法律上被收購者假使須發行權益之數量，依前述方法所計算權益數量之公允價值，可作為交換被收購者之移轉對價公允價值。

反向收購時，收購者與被收購者僅以權益交換者，被收購者權益之收購日公允價值較收購者權益之收購日公允價值更能可靠衡量

時，係以被收購者權益之收購日公允價值決定商譽之金額，而非以其所移轉權益之收購日公允價值決定。

反向收購之合併財務報表應反映法律上被收購者按合併前帳面金額認列與衡量其資產及負債，並認列其依企業合併前保留盈餘之帳面金額；法律上收購者則按公平價值認列與衡量其資產及負債。合併財務報表的股東權益總額等於法律上被收購者合併前的股東權益總額加計對被收購者的併購對價。

反向收購後編製之合併財務報表係以法律上收購者（會計上被收購者）之名義所發布，但係為法律上被收購者（會計上收購者）財務報表之延續。另應追溯調整法定資本以反映會計上被收購者之法定資本。

(六) 外 幣

各個體編製合併財務報告時，以個體功能性貨幣以外之貨幣（外幣）交易者，依交易日匯率換算為功能性貨幣記錄。

外幣貨幣性項目於每一資產負債表日以收盤匯率換算。因交割貨幣性項目或換算貨幣性項目產生之兌換差額，於發生當年度認列於損益。

以公允價值衡量之外幣非貨幣性項目係以決定公允價值當日之匯率換算，所產生之兌換差額列為當年度損益，惟屬公允價值變動認列於其他綜合損益者，其產生之兌換差額認列於其他綜合損益。

以歷史成本衡量之外幣非貨幣性項目係以交易日之匯率換算，不再重新換算。

於編製合併財務報告時，國外營運機構（包含營運所在國家或使用之貨幣與本公司不同之子公司、關聯企業、合資及分公司）之資產及負債以每一資產負債表日匯率換算為新台幣。收益及費損項目係以當年度平均匯率換算，所產生之兌換差額認列於其他綜合損益。

(七) 存 貨

存貨包括原物料、製成品、商品及在製品。存貨係以成本與淨變現價值孰低衡量，比較成本與淨變現價值時除同類別存貨外係以

個別項目為基礎。淨變現價值係指在正常情況下之估計售價減除至完工尚需投入之估計成本及完成出售所需之估計成本後之餘額。存貨成本之計算係採加權平均法。

(八) 投資關聯企業

關聯企業係指合併公司具有重大影響，但非屬子公司之企業。

合併公司對投資關聯企業係採用權益法。

權益法下，投資關聯企業原始依成本認列，取得日後帳面金額係隨合併公司所享有之關聯企業損益及其他綜合損益份額與利潤分配而增減。此外，針對合併公司可享有關聯企業權益之變動係按持股比例認列。

(九) 不動產、廠房及設備

不動產、廠房及設備係以成本認列，後續以成本減除累計折舊及累計減損損失後之金額衡量。

不動產、廠房及設備係於耐用年數內按直線基礎，對每一重大部分單獨提列折舊。合併公司至少於每一年度結束日對估計耐用年數、殘值及折舊方法進行檢視，並推延適用會計估計變動之影響。

不動產、廠房及設備除列時，淨處分價款與該資產帳面金額間之差額係認列於損益。

(十) 商譽

企業合併所取得之商譽係依收購日所認列之商譽金額作為成本，後續以成本減除累計減損損失後之金額衡量。

為減損測試之目的，商譽分攤至合併公司預期因該合併綜效而受益之各現金產生單位或現金產生單位群組（簡稱「現金產生單位」）。

受攤商譽之現金產生單位每年（及有跡象顯示該單位可能已減損時）藉由包含商譽之該單位帳面金額與其可回收金額之比較，進行該單位之減損測試。若分攤至現金產生單位之商譽係當年度企業合併所取得，則該單位應於當年度結束前進行減損測試。若受攤商譽之現金產生單位之可回收金額低於其帳面金額，減損損失係先減少該現金產生單位受攤商譽之帳面金額，次就該單位內其他各資產

帳面金額之比例減少各該資產帳面金額。任何減損損失直接認列為當期損失。商譽減損損失不得於後續期間迴轉。

處分受攤商譽現金產生單位內之某一營運時，與該被處分營運有關之商譽金額係包含於營運之帳面金額以決定處分損益。

(十一) 無形資產

1. 單獨取得

單獨取得之有限耐用年數無形資產原始以成本衡量，後續係以成本減除累計攤銷及累計減損損失後之金額衡量。無形資產於耐用年數內按直線基礎進行攤銷。合併公司至少於每一年度結束日對估計耐用年限、殘值及攤銷方法進行檢視，並推延適用會計估計變動之影響。

2. 企業合併所取得

企業合併所取得之無形資產係以收購日之公允價值認列，並與商譽分別認列，後續衡量方式與單獨取得之無形資產相同。

3. 除 列

無形資產除列時，淨處分價款與該資產帳面金額間之差額係認列於損益。

(十二) 有形及無形資產（商譽除外）之減損

合併公司於每一資產負債表日評估是否有任何跡象顯示有形及無形資產（商譽除外）可能已減損。若有任一減損跡象存在，則估計該資產之可回收金額。倘無法估計個別資產之可回收金額，合併公司估計該資產所屬現金產生單位之可回收金額。共用資產係依合理一致基礎分攤至最小現金產生單位群組。

可回收金額為公允價值減出售成本與其使用價值之較高者。個別資產或現金產生單位之可回收金額若低於其帳面金額時，將該資產或現金產生單位之帳面金額調減至其可回收金額，減損損失係認列於損益。

當減損損失於後續迴轉時，該資產或現金產生單位之帳面金額調增至修訂後之可回收金額，惟增加後之帳面金額以不超過該資產

或現金產生單位若未於以前年度認列減損損失時所決定之帳面金額（減除攤銷或折舊）。減損損失之迴轉係認列於損益。

(十三) 金融工具

金融資產與金融負債於合併公司成為該工具合約條款之一方時認列於合併資產負債表。

原始認列金融資產與金融負債時，若金融資產或金融負債非屬透過損益按公允價值衡量者，係按公允價值加計直接可歸屬於取得或發行金融資產或金融負債之交易成本衡量。直接可歸屬於取得或發行透過損益按公允價值衡量之金融資產或金融負債之交易成本，則立即認列為損益。

1 金融資產

金融資產之慣例交易係採交易日會計認列及除列。

(1) 衡量種類

107年

合併公司所持有之金融資產種類為透過損益按公允價值衡量之金融資產與按攤銷後成本衡量之金融資產。

A. 透過損益按公允價值衡量之金融資產

透過損益按公允價值衡量之金融資產為強制透過損益按公允價值衡量之金融資產。強制透過損益按公允價值衡量之金融資產為合併公司未指定透過其他綜合損益按公允價值衡量之權益工具投資。

B. 按攤銷後成本衡量之金融資產

合併公司投資金融資產若同時符合下列兩條件，則分類為按攤銷後成本衡量之金融資產：

- a. 係於某經營模式下持有，該模式之目的係持有金融資產以收取合約現金流量；及
- b. 合約條款產生特定日期之現金流量，該等現金流量完全為支付本金及流通在外本金金額之利息。

按攤銷後成本衡量之金融資產（包括現金及約當現金、按攤銷後成本衡量之應收票據、應收帳款、應收帳

款一關係人、其他應收款及存出保證金)於原始認列後，係以有效利息法決定之總帳面金額減除任何減損損失之攤銷後成本衡量，任何外幣兌換損益則認列於損益。

除下列兩種情況外，利息收入係以有效利率乘以金融資產總帳面金額計算：

- a. 購入或創始之信用減損金融資產，利息收入係以信用調整後有效利率乘以金融資產攤銷後成本計算。
- b. 非屬購入或創始之信用減損，但後續變成信用減損之金融資產，應自信用減損後之次一報導期間起以有效利率乘以金融資產攤銷後成本計算利息收入。

約當現金包括自取得日起 3 個月內、高度流動性、可隨時轉換成定額現金且價值變動風險甚小之定期存款及商業本票，係用於滿足短期現金承諾。

106 年

合併公司所持有之金融資產種類為備供出售金融資產與放款及應收款。

A. 備供出售金融資產

備供出售金融資產係非衍生金融資產被指定為備供出售，或未被分類為放款及應收款、持有至到期日投資或透過損益按公允價值衡量之金融資產。

備供出售金融資產之股利於合併公司收款之權利確立時認列。

備供出售金融資產若屬無活絡市場公開報價且公允價值無法可靠衡量之權益工具投資，及與此種無報價權益工具連結且須以交付該等權益工具交割之衍生工具，後續係以成本減除減損損失後之金額衡量，並單獨列為「以成本衡量之金融資產」。該等金融資產於後續能可靠衡量公允價值時，係按公允價值再衡量，其帳面金額與公允價值間之差額認列於其他綜合損益，若有減損時，則認列於損益。

B.放款及應收款

放款及應收款（包括現金及約當現金、應收票據、應收帳款、應收帳款－關係人、其他應收款及存出保證金）係採有效利息法按攤銷後成本減除減損損失後之金額衡量，惟短期應收款之利息認列不具重大性之情況除外。

約當現金包括自取得日起3個月內、高度流動性、可隨時轉換成定額現金且價值變動風險甚小之定期存款及商業本票，係用於滿足短期現金承諾。

(2) 金融資產之減損

107年

合併公司於每一資產負債表日按預期信用損失評估按攤銷後成本衡量之金融資產（含應收帳款）之減損損失。

應收帳款按存續期間預期信用損失認列備抵損失。其他金融資產係先評估自原始認列後信用風險是否顯著增加，若未顯著增加，則按12個月預期信用損失認列備抵損失，若已顯著增加，則按存續期間預期信用損失認列備抵損失。

預期信用損失係以發生違約之風險作為權重之加權平均信用損失。12個月預期信用損失係代表金融工具於報導日後12個月內可能違約事項所產生之預期信用損失，存續期間預期信用損失則代表金融工具於預期存續期間所有可能違約事項產生之預期信用損失。

所有金融資產之減損損失係藉由備抵帳戶調降其帳面金額，惟透過其他綜合損益按公允價值衡量之債務工具投資之備抵損失係認列於其他綜合損益，並不減少其帳面金額。

106年

合併公司係於每一資產負債表日評估金融資產是否有減損客觀證據，當有客觀證據顯示，因金融資產原始認列

後發生之單一或多項事項，致使金融資產之估計未來現金流量受損失者，該金融資產即已發生減損。

按攤銷後成本列報之金融資產，如應收帳款，經個別評估未有減損後，另再集體評估減損。應收款集體存在之客觀減損證據可能包含合併公司過去收款經驗、延遲付款以及與應收款拖欠等資訊。

按攤銷後成本列報之金融資產之減損損失金額係該資產帳面金額與估計未來現金流量按該金融資產原始有效利率折現之現值間之差額。

按攤銷後成本列報之金融資產於後續期間減損損失金額減少，且經客觀判斷該減少與認列減損後發生之事項有關，則先前認列之減損損失直接或藉由調整備抵帳戶予以迴轉認列於損益，惟該迴轉不得使金融資產帳面金額超過若未認列減損情況下於迴轉日應有之攤銷後成本。

其他金融資產客觀減損證據包含發行人或債務人之重大財務困難、違約（例如利息或本金支付之延滯或不償付）、債務人將進入破產或其他財務重整之可能性大增或由於財務困難而使金融資產之活絡市場消失。

以成本衡量之金融資產之減損損失金額係該資產帳面金額與估計未來現金流量按類似金融資產之現時市場報酬率折現之現值間之差額。此種減損損失於後續期間不得迴轉。

所有金融資產之減損損失係直接自金融資產之帳面金額中扣除，惟應收帳款及其他應收款係藉由備抵帳戶調降其帳面金額。當判斷應收帳款及其他應收款無法收回時，係沖銷備抵帳戶。原先已沖銷而後續收回之款項則貸記備抵帳戶。除因應收帳款及其他應收款無法收回而沖銷備抵帳戶外，備抵帳戶帳面金額之變動認列於損益。

(3) 金融資產之除列

合併公司僅於對來自金融資產現金流量之合約權利失效，或已移轉金融資產且該資產所有權之幾乎所有風險及報酬已移轉予其他企業時，始將金融資產除列。

於 106 年（含）以前，於一金融資產整體除列時，其帳面金額與所收取對價加計已認列於其他綜合損益之任何累計利益或損失之總和間之差額係認列於損益。自 107 年起，於一按攤銷後成本衡量之金融資產整體除列時，其帳面金額與所收取對價間之差額係認列於損益。

2. 權益工具

合併公司發行之權益工具係以取得之價款扣除直接發行成本後之金額認列。

3. 金融負債

(1) 後續衡量

所有金融負債係以有效利息法按攤銷後成本衡量。

(2) 金融負債之除列

除列金融負債時，其帳面金額與所支付對價（包含任何所移轉之非現金資產或承擔之負債）間之差額認列為損益。

(十四) 收入認列

107 年

合併公司於客戶合約辨認履約義務後，將交易價格分攤至各履約義務，並於滿足各履約義務時認列收入。

移轉商品或勞務與收取對價之時間間隔在 1 年以內之合約，其重大財務組成部分不予調整交易價格。

商品銷貨收入

商品銷貨收入來自半導體及電子零組件產品之銷售。由於半導體及電子零組件於商品移轉時，客戶對商品已有訂定價格與使用之權利且負有再銷售之主要責任，並承擔商品陳舊過時風險，合併公司係於該時點認列收入及應收帳款。

去料加工時，加工產品所有權之控制並未移轉，是以去料時不認列收入。

106年

收入係按已收或應收對價之公允價值衡量，並扣除估計之客戶退貨、折扣及其他類似之折讓。銷貨退回係依據以往經驗及其他攸關因素合理估計未來之折讓金額提列。

1. 商品之銷售

銷售商品係於下列條件完全滿足時認列收入：

- (1) 合併公司已將商品所有權之重大風險及報酬移轉予買方；
- (2) 合併公司對於已經出售之商品既不持續參與管理，亦未維持有效控制；
- (3) 收入金額能可靠衡量；
- (4) 與交易有關之經濟效益很有可能流入合併公司；及
- (5) 與交易有關之已發生或將發生之成本能可靠衡量。

去料加工時，加工產品所有權之重大風險及報酬並未移轉，是以去料時不作銷貨處理。

2. 利息收入

金融資產之利息收入係於經濟效益很有可能流入合併公司，且收入金額能可靠衡量時認列。利息收入係依時間之經過按流通在外本金與所適用之有效利率採應計基礎認列。

(十五) 租賃

當租賃條款係移轉附屬於資產所有權之幾乎所有風險與報酬予承租人，則將其分類為融資租賃。所有其他租賃則分類為營業租賃。
合併公司為承租人

營業租賃給付係按直線基礎於租賃期間內認列為費用。

(十六) 員工福利

1. 短期員工福利

短期員工福利相關負債係以換取員工服務而預期支付之非折現金額衡量。

2. 退職後福利

確定提撥退休計畫之退休金係於員工提供服務期間將應提撥之退休金數額認列為費用。

確定福利退休計畫之確定福利成本（含服務成本、淨利息及再衡量數）係採預計單位福利法精算。服務成本（含當期服務成本及前期服務成本）及淨確定福利負債（資產）淨利息於發生時認列為員工福利費用。再衡量數（含精算損益及扣除利息後之計畫資產報酬）於發生時認列於其他綜合損益並列入保留盈餘，後續期間不重分類至損益。

淨確定福利負債（資產）係確定福利退休計畫之提撥短絀（剩餘）。淨確定福利資產不得超過從該計畫退還提撥金或可減少未來提撥金之現值。

(十七) 員工認股權

員工認股權係按給與日權益工具之公允價值及預期既得之最佳估計數量，於既得期間內以直線基礎認列費用，並同時調整資本公積一員工認股權。若其於給與日立即既得，係於給與日全數認列費用。本公司辦理現金增資保留員工認購，係以董事會通過日為給與日。

合併公司於每一資產負債表日修正預期既得之員工認股權估計數量。若有修正原估計數量，其影響數係認列為損益，使累計費用反映修正之估計數，並相對調整資本公積一員工認股權。

(十八) 所得稅

所得稅費用係當期所得稅及遞延所得稅之總和。

1. 當期所得稅

依我國所得稅法規定計算之未分配盈餘加徵所得稅，係於股東會決議年度認列。

以前年度應付所得稅之調整，列入當期所得稅。

2. 遞延所得稅

遞延所得稅係依帳載資產及負債帳面金額與計算課稅所得之課稅基礎二者所產生之暫時性差異計算。非屬企業合併之資

產及負債原始認列當時既不影響課稅所得亦不影響會計利潤，其產生之暫時性差異不認列遞延所得稅資產及負債。此外，原始認列商譽產生之應課稅暫時性差異不認列遞延所得稅負債。

遞延所得稅負債一般係就所有應課稅暫時性差異予以認列，而遞延所得稅資產則於很有可能具有課稅所得以供可減除暫時性差異及虧損扣抵所產生之所得稅抵減使用時認列。

與投資子公司相關之應課稅暫時性差異皆認列遞延所得稅負債，惟合併公司若可控制暫時性差異迴轉之時點，且該暫時性差異很有可能於可預見之未來不會迴轉者除外。與此類投資有關之可減除暫時性差異，僅於其很有可能具有足夠課稅所得用以實現暫時性差異，且很有可能於可預見之未來預期將迴轉的範圍內，予以認列遞延所得稅資產。

遞延所得稅資產之帳面金額於每一資產負債表日予以重新檢視，並針對已不再很有可能具有足夠之課稅所得以供其回收所有或部分資產者，調減帳面金額。原未認列為遞延所得稅資產者，亦於每一資產負債表日予以重新檢視，並在未來很有可能產生課稅所得以供其回收所有或部分資產者，調增帳面金額。

遞延所得稅資產及負債係以預期負債清償或資產實現當期之稅率衡量，該稅率係以資產負債表日已立法或已實質性立法之稅率及稅法為基礎。遞延所得稅負債及資產之衡量係反映合併公司於資產負債表日預期回收或清償其資產及負債帳面金額之方式所產生之租稅後果。

3. 當期及遞延所得稅

當期及遞延所得稅係認列於損益，惟與認列於其他綜合損益或直接計入權益之項目相關之當期及遞延所得稅係分別認列於其他綜合損益或直接計入權益。

若當期所得稅或遞延所得稅係自企業合併所產生，其所得稅影響數納入企業合併之會計處理。

五、重大會計判斷、估計及假設不確定性之主要來源

合併公司於採用會計政策時，對於不易自其他來源取得相關資訊者，管理階層必須基於歷史經驗及其他攸關之因素作出相關之判斷、估計及假設。實際結果可能與估計有所不同。

管理階層將對估計與基本假設持續檢視。若估計之修正僅影響當年度，則於修正當年度認列；若會計估計之修正同時影響當年度及未來期間，則於修正當年度及未來期間認列。

(一) 金融資產之估計減損（適用於107年）

應收帳款、債務工具投資及財務保證合約之估計減損係基於合併公司對於違約率及預期損失率之假設。合併公司考量歷史經驗、現時市場情況及前瞻性資訊，以作成假設並選擇減損評估之輸入值。所採用重要假設及輸入值參閱附註十一。若未來實際現金流量少於預期，可能會產生重大減損損失。

(二) 應收帳款之估計減損（適用於106年）

當有客觀證據顯示減損跡象時，合併公司會考量未來現金流量之估計。減損損失之金額係以該資產之帳面金額及估計未來現金流量（排除尚未發生之未來信用損失）按該金融資產之原始有效利率折現之現值間的差額衡量。若未來實際現金流量少於預期，可能會產生重大減損損失。

(三) 存貨之減損

存貨淨變現價值係正常營業過程中之估計售價減除至完工尚需投入之估計成本及完成出售所需之估計成本後之餘額，該等估計係依目前市場狀況及類似產品之歷史銷售經驗評估，市場情況之改變可能重大影響該等估計結果。

六、現金及約當現金

	107年12月31日	106年12月31日
庫存現金及零用金	\$ 228	\$ 183
銀行支票及活期存款	45,192	63,306
約當現金		
商業本票	41,603	98,208
銀行定期存款	42,186	12,500
	<u>\$ 129,209</u>	<u>\$ 174,197</u>

銀行存款及商業本票於資產負債表日之市場利率區間如下：

	<u>107年12月31日</u>	<u>106年12月31日</u>
銀行活期存款	0.01%~0.50%	0.01%~0.28%
商業本票	2.70%~2.73%	1.72%
銀行定期存款	0.63%~2.80%	0.63%~1.04%

七、透過損益按公允價值衡量之金融工具

	<u>107年12月31日</u>
<u>金融資產—非流動</u>	
強制透過損益按公允價值衡量	
國內未上市(櫃)股票	\$ -

時尚數位股份有限公司原始投資成本 2,800 仟元，並全數提列減損。

八、按攤銷後成本衡量之金融資產—107 年

	<u>107年12月31日</u>
<u>流 動</u>	
原始到期日超過3個月之定期存款	\$ 177,332
受限制資產	<u>15,287</u>
	<u>\$ 192,619</u>

(一) 受限制資產及原始到期日超過3個月之定期存款原依 IAS 39 分類為其他應收款，其重分類及 106 年資訊，參閱附註三及附註十一。

(二) 按攤銷後成本衡量之金融資產相關信用風險管理及減損評估資訊，參閱附註九。

(三) 按攤銷後成本衡量之金融資產質押之資訊，參閱附註三二。

九、債務工具投資之信用風險管理—107 年

合併公司投資之債務工具分列為按攤銷後成本衡量之金融資產：

107 年 12 月 31 日

	<u>按攤銷後成本衡量</u>
總帳面金額	\$ 192,619
備抵損失	-
攤銷後成本	<u>\$ 192,619</u>

銀行存款等金融工具之信用風險係由財務部門衡量並監控，合併公司選擇交易對象及履約方均係信用良好之銀行。

十、以成本衡量之金融資產

	<u>106年12月31日</u>
<u>非流動</u>	
國內未上市(櫃)普通股	\$ _____
依衡量種類區分	
備供出售金融資產	\$ _____

合併公司所持有之未上市(櫃)股票投資，於資產負債表日係按成本減除減損損失衡量，因其公允價值合理估計數之區間重大且無法合理評估各種估計之機率，致合併公司管理階層認為其公允價值無法可靠衡量。

時尚數位股份有限公司原始投資成本 2,800 仟元，並全數提列減損。

十一、應收票據、應收帳款及其他應收款

	<u>107年12月31日</u>	<u>106年12月31日</u>
<u>應收票據</u>		
按攤銷後成本衡量		
總帳面金額	\$ 1,171	\$ 1,288
減：備抵損失	(6)	-
	<u>\$ 1,165</u>	<u>\$ 1,288</u>
<u>應收帳款</u>		
按攤銷後成本衡量		
總帳面金額	\$ 83,001	\$ 60,870
減：備抵損失	(415)	-
	<u>\$ 82,586</u>	<u>\$ 60,870</u>
<u>其他應收款</u>		
應收利息	\$ 1,697	\$ 216
應收營業稅退稅款	1,455	2,145
受限制資產	-	20,285
其他	-	237
	<u>\$ 3,152</u>	<u>\$ 22,883</u>

合併公司設定質押作為供應商進貨付款擔保之其他應收款，參閱附註三二。

應收帳款

107 年度

合併公司對商品銷售之平均授信期間為 30 天至 150 天，為減輕信用風險，合併公司管理階層指派專責團隊負責授信額度之決定、授信核准及其他監控程序以確保逾期應收帳款之回收已採取適當行動。此外，合併公司於資產負債表日會逐一複核應收帳款之可回收金額以確保無法回收之應收帳款已提列適當減損損失。據此，合併公司管理階層認為合併公司之信用風險已顯著減少。

合併公司採用 IFRS 9 之簡化作法按存續期間預期信用損失認列應收帳款之備抵損失。存續期間預期信用損失係使用準備矩陣計算，其考量客戶過去違約紀錄與現時財務狀況，以及考量前瞻性資訊。因合併公司之信用損失歷史經驗顯示，不同客戶群之損失型態並無顯著差異，因此準備矩陣未進一步區分客戶群，僅以應收帳款逾期天數訂定預期信用損失率。

若有證據顯示交易對方面臨嚴重財務困難且合併公司無法合理預期可回收金額，合併公司直接沖銷相關應收帳款，惟仍會持續追索活動，因追索回收之金額則認列於損益。

合併公司依準備矩陣衡量應收帳款之備抵損失如下：

107 年 12 月 31 日

	未	逾	期	逾期 1~30 天	合	計
預期信用損失率		0.5%		0.5%		
總帳面金額	\$	83,001		\$ -	\$	83,001
備抵損失 (存續期間預期信用損失)	(415)		-	(415)
攤銷後成本	\$	82,586		\$ -	\$	82,586

應收帳款備抵損失之變動資訊如下：

	107 年度
年初餘額	\$ -
本年度提列減損損失	415
年底餘額	\$ 415

106 年度

合併公司於 106 年之授信政策與前述 107 年授信政策相同。於應收帳款之備抵呆帳評估，合併公司對商品銷售之平均授信期間約為 30 天至 150 天。於決定應收帳款可回收性時，合併公司考量應收帳款自原始授信日至資產負債表日信用品質之任何改變。備抵呆帳係參考帳齡分析、歷史紀錄及分析客戶目前財務狀況，以估計無法回收之金額。

應收帳款之帳齡分析如下：

	106年12月31日
未逾期	\$ 59,257
0至60天	<u>1,613</u>
	<u>\$ 60,870</u>

以上係以逾期天數為基準進行之帳齡分析。

已逾期但未減損應收帳款之帳齡分析如下：

	106年12月31日
0至60天	<u>\$ 1,613</u>

以上係以逾期天數為基準進行之帳齡分析。

應收票據及應收帳款之備抵呆帳變動資訊如下：

	個 別 評 估	群 組 評 估	合 計
	減 損	減 損	
年初餘額	\$ -	\$ 131	\$ 131
減：本年度迴轉呆帳費用	<u>-</u>	<u>(131)</u>	<u>(131)</u>
年底餘額	<u>\$ -</u>	<u>\$ -</u>	<u>\$ -</u>

十二：存 貨

	107年12月31日	106年12月31日
製成品及商品	\$ 15,283	\$ 18,285
在製品	6,550	8,376
原物料	<u>10,039</u>	<u>8,611</u>
	<u>\$ 31,872</u>	<u>\$ 35,272</u>

107 及 106 年度與存貨相關之銷貨成本分別為 226,587 仟元及 137,775 仟元。銷貨成本包括存貨淨變現價值（跌價損失）回升利益（6,849）仟元及 4,505 仟元。

十三、子公司

本合併財務報告編製主體如下，並無其他未列入合併財務報告之子公司。

投資公司名稱	子公司名稱	業務性質	所持股權百分比	
			107年 12月31日	106年 12月31日
陞達科技股份有限公司	Sentelic Holding co., Ltd.	一般投資業務	100%	100%
Sentelic Holding co., Ltd.	Ocean Prestige Limited	一般投資業務	100%	100%
Ocean Prestige Limited	TOUCHSCREEN GESTURES LLC	研發設計	100%	100%

上述併入合併財務報告之子公司，其財務報告皆經會計師查核。

106年度新增投資子公司，係由企業合併取得，詳附註二七。

十四、採用權益法之投資

投資關聯企業	107年12月31日	106年12月31日
		\$ -

關聯企業名稱	所有權權益及表決權百分比	
	107年12月31日	106年12月31日
樂購國際開發有限公司	40%	40%

樂購國際開發有限公司原始投資成本 2,000 仟元，並全數提列減損。

十五、不動產、廠房及設備

	機器設備	辦公設備	其他設備	租賃改良	合計
成本					
106年1月1日餘額	\$ -	\$ -	\$ -	\$ -	\$ -
企業合併取得(附註二七)	4,572	556	2,973	-	8,101
處分	-	-	(793)	-	(793)
106年12月31日餘額	\$ 4,572	\$ 556	\$ 2,180	\$ -	\$ 7,308
累計折舊					
106年1月1日餘額	\$ -	\$ -	\$ -	\$ -	\$ -
企業合併取得(附註二七)	3,401	556	2,281	-	6,238
折舊費用	94	-	40	-	134
處分	-	-	(793)	-	(793)
106年12月31日餘額	\$ 3,495	\$ 556	\$ 1,528	\$ -	\$ 5,579
106年12月31日淨額	\$ 1,077	\$ -	\$ 652	\$ -	\$ 1,729

(接次頁)

(承前頁)

	機器設備	辦公設備	其他設備	租賃改良	合計
<u>成 本</u>					
107年1月1日餘額	\$ 4,572	\$ 556	\$ 2,180	\$ -	\$ 7,308
增 添	1,221	1,968	-	3,811	7,000
處 分	(3,666)	(1,196)	-	-	(4,862)
重分類	1,541	639	(2,180)	-	-
107年12月31日餘額	<u>\$ 3,668</u>	<u>\$ 1,967</u>	<u>\$ -</u>	<u>\$ 3,811</u>	<u>\$ 9,446</u>
<u>累計折舊</u>					
107年1月1日餘額	\$ 3,495	\$ 556	\$ 1,528	\$ -	\$ 5,579
折舊費用	598	115	-	104	817
處 分	(3,625)	(1,195)	-	-	(4,820)
重分類	889	639	(1,528)	-	-
107年12月31日餘額	<u>\$ 1,357</u>	<u>\$ 115</u>	<u>\$ -</u>	<u>\$ 104</u>	<u>\$ 1,576</u>
107年12月31日淨額	<u>\$ 2,311</u>	<u>\$ 1,852</u>	<u>\$ -</u>	<u>\$ 3,707</u>	<u>\$ 7,870</u>

折舊費用係以直線基礎按下列耐用年數計提：

機器設備	4至6年
辦公設備	5至6年
其他設備	3至5年
租賃改良	6年

十六、商 譽

	107年度	106年度
年初餘額	\$ 4,184	\$ -
企業合併取得(附註二七)	-	4,184
年底餘額	<u>\$ 4,184</u>	<u>\$ 4,184</u>

十七、無形資產

	電 腦 軟 體	專 利	權 合	計
<u>成 本</u>				
106年1月1日餘額	\$ 876	\$ -	\$ -	\$ 876
增 添	543	-	-	543
企業合併所取得(附註二七)	-	13,600	-	13,600
106年12月31日餘額	<u>\$ 1,419</u>	<u>\$ 13,600</u>	<u>\$ -</u>	<u>\$ 15,019</u>

(接次頁)

(承前頁)

	電	腦	軟	體	專	利	權	合	計
<u>累計攤銷</u>									
106年1月1日餘額	\$	811	\$	-	\$	811			
攤銷費用		<u>134</u>		<u>486</u>		<u>620</u>			
106年12月31日餘額	\$	<u>945</u>	\$	<u>486</u>	\$	<u>1,431</u>			
106年12月31日淨額	\$	<u>474</u>	\$	<u>13,114</u>	\$	<u>13,588</u>			
<u>成 本</u>									
107年1月1日餘額	\$	1,419	\$	13,600	\$	15,019			
增 添		<u>179</u>		<u>-</u>		<u>179</u>			
107年12月31日餘額	\$	<u>1,598</u>	\$	<u>13,600</u>	\$	<u>15,198</u>			
<u>累計攤銷</u>									
107年1月1日餘額	\$	945	\$	486	\$	1,431			
攤銷費用		<u>219</u>		<u>1,942</u>		<u>2,161</u>			
107年12月31日餘額	\$	<u>1,164</u>	\$	<u>2,428</u>	\$	<u>3,592</u>			
107年12月31日淨額	\$	<u>434</u>	\$	<u>11,172</u>	\$	<u>11,606</u>			

攤銷費用係以直線基礎按下列耐用年數計提：

電腦軟體	1至3年
專利權	7年

十八、應付帳款

	107年12月31日	106年12月31日
因營業而發生	<u>\$ 30,101</u>	<u>\$ 37,905</u>

十九、其他負債

	107年12月31日	106年12月31日
<u>流 動</u>		
其他應付款		
應付薪資及獎金	\$ 16,149	\$ 10,261
應付員工酬勞及董監酬勞	10,340	2,568
應付休假給付	1,390	1,231
其 他	<u>3,154</u>	<u>4,909</u>
	<u>\$ 31,033</u>	<u>\$ 18,969</u>

(接次頁)

(承前頁)

	107年12月31日	106年12月31日
其他負債		
代收款	\$ 366	\$ 323
預收貨款	-	315
	<u>\$ 366</u>	<u>\$ 638</u>

二十、退職後福利計畫

(一) 確定提撥計畫

合併公司中之本公司所適用「勞工退休金條例」之退休金制度，係屬政府管理之確定提撥退休計畫，依員工每月薪資 6% 提撥退休金至勞工保險局之個人專戶。

其他子公司均未訂定員工退休辦法。

(二) 確定福利計畫

合併公司中之本公司依我國「勞動基準法」辦理之退休金制度係屬政府管理之確定福利退休計畫。員工退休金之支付，係根據服務年資及核准退休日前 6 個月平均工資計算。該等公司按員工每月薪資總額 2% 提撥退休金。交由勞工退休準備金監督委員會以該委員會名義存入台灣銀行之專戶。年度終了前，若估算專戶餘額不足給付次一年度內預估達到退休條件之勞工，次年度 3 月底前將一次提撥其差額。該專戶係委託勞動部勞動基金運用局管理，合併公司並無影響投資管理策略之權利。

列入合併資產負債表之確定福利計畫金額列示如下：

	107年12月31日	106年12月31日
確定福利義務現值	\$ 4,903	\$ 4,585
計畫資產公允價值	(3,003)	(2,746)
淨確定福利負債	<u>\$ 1,900</u>	<u>\$ 1,839</u>

淨確定福利負債變動如下：

	確定福利 義務現值	計畫資產 公允價值	淨確定福利 負債
106年1月1日餘額	\$ 7,437	(\$ 4,796)	\$ 2,641
服務成本			
前期服務成本及清償 損失(利益)	(357)	-	(357)
利息費用(收入)	62	(40)	22
認列於損益	(295)	(40)	(335)
再衡量數			
計畫資產報酬	-	7	7
精算損失—人口統計 假設變動	115	-	115
精算利益—財務假設 變動	(279)	-	(279)
精算損失—經驗調整	441	-	441
認列於其他綜合損益	277	7	284
雇主提撥	-	(94)	(94)
企業合併	4,295	(2,708)	1,587
清償	(7,129)	4,885	(2,244)
106年12月31日餘額	4,585	(2,746)	1,839
利息費用(收入)	74	(45)	29
認列於損益	74	(45)	29
再衡量數			
計畫資產報酬	-	(63)	(63)
精算損失—人口統計 假設變動	164	-	164
精算損失—財務假設 變動	7	-	7
精算損失—經驗調整	73	-	73
認列於其他綜合損益	244	(63)	181
雇主提撥	-	(149)	(149)
107年12月31日餘額	\$ 4,903	\$ 3,003	\$ 1,900

合併公司因「勞動基準法」之退休金制度暴露於下列風險：

1. 投資風險：勞動部勞動基金運用局透過自行運用及委託經營方式，將勞工退休基金分別投資於國內(外)權益證券與債務證券及銀行存款等標的，惟合併公司之計畫資產得分配金額係以不低於當地銀行2年定期存款利率計算而得之收益。

2. 利率風險：政府公債之利率下降將使確定福利義務現值增加，惟計畫資產之債務投資報酬亦會隨之增加，兩者對淨確定福利負債之影響具有部分抵銷之效果。
3. 薪資風險：確定福利義務現值之計算係參考計畫成員之未來薪資。因此計畫成員薪資之增加將使確定福利義務現值增加。
- 合併公司之確定福利義務現值係由合格精算師進行精算，衡量日之重大假設如下：

	<u>107年12月31日</u>	<u>106年12月31日</u>
折現率	1.375%	1.630%
薪資預期增加率	2.500%	2.750%

若重大精算假設分別發生合理可能之變動，在所有其他假設維持不變之情況下，將使確定福利義務現值增加（減少）之金額如下：

	<u>107年12月31日</u>	<u>106年12月31日</u>
折現率		
增加 0.25%	(\$ 180)	(\$ 177)
減少 0.25%	<u>\$ 188</u>	<u>\$ 185</u>
薪資預期增加率		
增加 0.25%	<u>\$ 183</u>	<u>\$ 180</u>
減少 0.25%	(\$ 176)	(\$ 174)

由於精算假設可能彼此相關，僅單一假設變動之可能性不大，故上述敏感度分析可能無法反映確定福利義務現值實際變動情形。

	<u>107年12月31日</u>	<u>106年12月31日</u>
預期 1 年內提撥金額	<u>\$ 149</u>	<u>\$ 148</u>
確定福利義務平均到期期間	15年	15.9年

二一、權 益

(一) 股 本

普 通 股

	107年12月31日	106年12月31日
額定股數(仟股)	<u>60,000</u>	<u>60,000</u>
額定股本	<u>\$ 600,000</u>	<u>\$ 600,000</u>
已發行且已收足股款之股數 (仟股)	<u>26,000</u>	<u>22,583</u>
已發行股本	<u>\$ 260,000</u>	<u>\$ 225,834</u>

已發行之普通股每股面額為 10 元，每股享有一表決權及收取股利之權利。

本公司於 106 年 7 月股東臨時會決議，增資發行新股 11,292 仟股予巨馳公司之股東作為概括承受巨馳公司全部權利義務的對價，以完成與巨馳公司之合併，並由本公司為存續公司，增資基準日為 106 年 10 月 1 日，並已完成變更登記。雙方之合併換股比例為巨馳公司普通股每股換發本公司普通股 0.901067 股，此併購案經綜合判斷後為反向收購，故以本公司名義所發布之合併財務報告，係為巨馳公司之延續。

反向收購本公司之巨馳公司於 105 年 6 月 2 日股東常會決議以法定盈餘公積 14,897 仟元彌補虧損。另依公司法第 168 條規定減資 47,235 仟元彌補虧損，減少 4,724 仟股，減資基準日為 105 年 6 月 25 日，該減資案業已辦妥變更登記。前述減資彌補虧損案，已於 106 年 10 月 1 日依反向收購合併基準日之換股比例予以追溯調整，以反應本公司之法定資本。

本公司於 107 年 3 月 13 日董事會決議辦理現金增資發行新股 3,417 仟股，每股面額為 10 元，並以每股 18 元溢價發行。

(二) 資本公積

	107年12月31日	106年12月31日
<u>得用以彌補虧損、發放現金或撥充股本(註)</u>		
股票發行溢價	\$ 76,892	\$ 49,559
<u>僅得用以彌補虧損</u>		
員工認股權	<u>31</u>	<u>-</u>
	<u>\$ 76,923</u>	<u>\$ 49,559</u>

註：此類資本公積得用以彌補虧損，亦得於公司無虧損時，用以發放現金或撥充股本，惟撥充股本時每年以實收股本之一定比率為限

106年12月31日資本公積餘額，係巨馳公司於106年10月1日反向收購本公司時之股本及資本公積合計數125,393仟元加計移轉對價150,000仟元，扣除本公司當日已發行股本225,834仟元後之餘額。

(三) 保留盈餘及股利政策

於106年10月1日(合併基準日)前，反向收購本公司之巨馳公司章程規定，公司年度總決算如有盈餘，應先提繳稅款，彌補以往虧損，次提10%為法定盈餘公積，但法定盈餘公積已達本公司實收資本額時不在此限，另視公司營運需要及法令規定提列特別盈餘公積，如尚有盈餘併同期初未分配盈餘，由董事會擬具盈餘分配案提請股東會決議分派之。

於106年10月1日(合併基準日)後，適用本公司之章程，依本公司章程之規定，本公司年度決算如有盈餘，依法繳納稅捐，彌補累積虧損後，再提10%為法定盈餘公積，但法定盈餘公積已達本公司實收資本額時，得不再提列，其餘再依法令規定提列或迴轉特別盈餘公積；如尚有餘額，併同累積未分配盈餘，由董事會擬具盈餘分配議案，提請股東會決議分派股東紅利。本公司章程規定之員工酬勞及董監事酬勞分派政策，參閱附註二三(五)員工酬勞及董監事酬勞。

本公司股東紅利分派得以現金或股票方式發放，股東現金股利分派之比例不低於股東紅利總額之 10%。本公司所屬產業正處於成長階段，此項盈餘分派之種類及比例，基於公司未來資金需求及長期營運規劃，得由董事會依當時營運狀況，兼顧股東權益、平衡股利政策及資金需求規劃等擬具分派案，提報股東會決議調整之。

法定盈餘公積應提撥至其餘額達公司實收股本總額時為止。法定盈餘公積得用以彌補虧損。公司無虧損時，法定盈餘公積超過實收股本總額 25% 之部分除得撥充股本外，尚得以現金分配。

反向收購本公司之巨馳公司於 106 年 6 月 6 日股東常會決議通過 105 年度虧損撥補案。

本公司於 107 年 5 月 31 日舉行股東會，決議 106 年度盈餘分配案如下：

	<u>盈餘分配案</u>
法定盈餘公積	\$ 1,751

本公司 108 年 3 月 14 日董事會擬議 107 年度盈餘分配案如下：

	<u>盈餘分配案</u>	<u>每股股利(元)</u>
法定盈餘公積	\$ 8,390	
現金股利	52,000	\$ 2

有關 107 年度之盈餘分配案尚待預計於 108 年 5 月 24 日召開之股東常會決議。

二二、收 入

	<u>107年度</u>	<u>106年度</u>
客戶合約收入		
商品銷貨收入	<u>\$ 386,901</u>	<u>\$ 196,091</u>

(一) 客戶合約之說明

客戶合約收入之說明，請詳附註四(十四)。

(二) 合約餘額

	107年12月31日	106年12月31日
應收帳款(附註十一)	<u>\$ 82,586</u>	<u>\$ 60,870</u>
合約負債—流動		
預收貨款	<u>\$ 93</u>	

合約負債之變動主要係來自滿足履約義務之時點與客戶付款時點之差異。

(三) 客戶合約收入之細分

107 年度

	總	計
<u>主要地區市場</u>		
中華民國境內	\$ 94,941	
亞洲地區	<u>291,960</u>	
	<u>\$ 386,901</u>	
<u>收入認列時點</u>		
於某一時點移轉之商品	<u>\$ 386,901</u>	

二三、本年度淨利

(一) 其他收入

	107年度	106年度
利息收入	\$ 4,118	\$ 1,308
其他	<u>278</u>	<u>96</u>
	<u>\$ 4,396</u>	<u>\$ 1,404</u>

(二) 其他利益及損失

	107年度	106年度
淨外幣兌換益(損)	\$ 6,459	(\$ 4,821)
處分不動產、廠房及設備	<u>(42)</u>	<u>-</u>
	<u>\$ 6,417</u>	<u>(\$ 4,821)</u>

(三) 折舊及攤銷

	107年度	106年度
不動產、廠房及設備	\$ 817	\$ 134
無形資產	<u>2,161</u>	<u>620</u>
	<u>\$ 2,978</u>	<u>\$ 754</u>
折舊費用依功能別彙總		
營業成本	\$ 437	\$ 94
營業費用	<u>380</u>	<u>40</u>
	<u>\$ 817</u>	<u>\$ 134</u>
攤銷費用依功能別彙總		
營業成本	\$ 4	\$ -
營業費用	<u>2,157</u>	<u>620</u>
	<u>\$ 2,161</u>	<u>\$ 620</u>

(四) 員工福利費用

	107年度	106年度
短期員工福利	\$ 67,024	\$ 23,849
退職後福利		
確定提撥計畫	2,595	958
確定福利計畫 (附註二十)	<u>29</u>	<u>(335)</u>
	<u>2,624</u>	<u>623</u>
股份基礎給付(附註二六)	<u>31</u>	<u>78</u>
其他員工福利	<u>5,731</u>	<u>2,120</u>
	<u>\$ 75,410</u>	<u>\$ 26,670</u>
依功能別彙總		
營業成本	\$ 6,040	\$ 1,626
營業費用	<u>69,370</u>	<u>25,044</u>
	<u>\$ 75,410</u>	<u>\$ 26,670</u>

(五) 員工酬勞及董監事酬勞

於106年10月1日(合併基準日)前,反向收購本公司之巨馳公司章程規定,公司年度如有獲利,應提撥不低於5%為員工酬勞及不高於3%為董監事酬勞,但公司尚有累積虧損時,應預先保留彌補數額。前項員工酬勞發給股票或現金之對象,包括符合一定條件之從屬公司員工。106年1月1日至10月1日(合併基準日),係分

別以當期獲利減除期初累積虧損後之 5%及 1.5%估列員工酬勞及董監事酬勞，提列金額分別為 100 仟元及 30 仟元。

於 106 年 10 月 1 日（合併基準日）後，適用本公司之章程，依本公司章程之規定，本公司係以當年度扣除分派員工及董監酬勞前之稅前利益分別以不低於 10%及不高於 3%提撥員工酬勞及董監事酬勞。106 年 10 月 1 日（合併基準日）至 12 月 31 日，係分別以當期獲利之 10%及 1.4%估列員工酬勞及董監事酬勞，提列金額分別為 2,139 仟元及 299 仟元。

107 年度員工酬勞及董監事酬勞於 108 年 3 月 14 日經董事會決議如下：

金 額	107年度	
	現	金
員工酬勞	\$	8,992
董監事酬勞		1,348

年度合併財務報告通過發布日後若金額仍有變動，則依會計估計變動處理，於次一年度調整入帳。

106 及 105 年度員工酬勞及董監事酬勞之實際配發金額與 106 及 105 年度合併財務報告之認列金額並無差異。

有關本公司 108 及 107 年度董事會決議之員工酬勞及董監事酬勞資訊，請至台灣證券交易所「公開資訊觀測站」查詢

二四、所得稅

(一) 認列於損益之所得稅（利益）費用主要組成項目

	107年度	106年度
當期所得稅		
未分配盈餘加徵	\$ 1,552	\$ -
遞延所得稅		
本年度產生者	(1,830)	\$ 3,211
稅率變動	(4,251)	-
以前年度之調整	203	-
	(5,878)	3,211
認列於損益之所得稅（利益）費用	(\$ 4,326)	\$ 3,211

會計所得與所得稅（利益）費用之調節如下：

	107年度	106年度
稅前淨利	<u>\$ 79,576</u>	<u>\$ 20,855</u>
稅前淨利按法定稅率計算之		
所得稅	\$ 15,915	\$ 3,545
稅上不可減除之費損	388	83
未分配盈餘加徵	1,552	-
未認列之虧損扣抵／可減除		
暫時性差異	(18,133)	(417)
稅率變動	(4,251)	-
以前年度之遞延所得稅資產		
於本年度之調整	<u>203</u>	<u>-</u>
認列於損益之所得稅（利益）		
費用	<u>(\$ 4,326)</u>	<u>\$ 3,211</u>

合併公司適用中華民國所得稅法之個體於 106 年所適用之稅率為 17%。107 年 2 月修正後中華民國所得稅法將營利事業所得稅稅率由 17% 調整為 20%，並自 107 年度施行。此外，107 年度未分配盈餘所適用之稅率將由 10% 調降為 5%。

由於 108 年度股東會盈餘分配情形尚具不確定性，故 107 年度未分配盈餘加徵 5% 所得稅之潛在所得稅後果尚無法可靠決定。

(二) 認列於其他綜合損益之所得稅

	107年度	106年度
<u>遞延所得稅</u>		
稅率變動	(\$ 17)	\$ -
本年度產生者		
— 確定福利計畫之再衡		
量數	(37)	(48)
	<u>(\$ 54)</u>	<u>(\$ 48)</u>

(三) 本期所得稅資產負債

	107年12月31日	106年12月31日
本期所得稅資產		
應收退稅款	<u>\$ 11</u>	<u>\$ 171</u>
本期所得稅負債		
應付所得稅	<u>\$ 1,339</u>	<u>\$ -</u>

(四) 遞延所得稅資產及負債

遞延所得稅資產及負債之變動如下：

107 年度

遞延所得稅資產	年 初 餘 額	認 列 於 損 益	認 列 於 其 他	
			綜 合 損 益	年 底 餘 額
<u>暫時性差異</u>				
未實現兌換損失	\$ 1,066	(\$ 1,066)	\$ -	\$ -
應付休假給付	209	69	-	278
存貨跌價損失	89	1,386	-	1,475
	1,364	389	-	1,753
虧損扣抵	22,978	5,900	-	28,878
	<u>\$ 24,342</u>	<u>\$ 6,289</u>	<u>\$ -</u>	<u>\$ 30,631</u>
<u>遞延所得稅負債</u>				
<u>暫時性差異</u>				
確定福利退休計畫	\$ 158	\$ 88	(\$ 54)	\$ 192
未實現兌換利益	-	323	-	323
	<u>\$ 158</u>	<u>\$ 411</u>	<u>(\$ 54)</u>	<u>\$ 515</u>

106 年度

遞延所得稅資產	年 初 餘 額	認 列 於 損 益	認 列 於 由 企 業 合 併		
			其 他 綜 合 損 益	所 取 得 年 底 餘 額	
<u>暫時性差異</u>					
未實現兌換損失	\$ -	\$ 1,066	\$ -	\$ -	\$ 1,066
應付休假給付	69	140	-	-	209
存貨跌價損失	204	(115)	-	-	89
確定福利退休計畫	449	(449)	-	-	-
未實現銷貨毛利	9	(9)	-	-	-
	731	633	-	-	1,364
虧損扣抵	3,627	(3,649)	-	23,000	22,978
	<u>\$ 4,358</u>	<u>(\$ 3,016)</u>	<u>\$ -</u>	<u>\$ 23,000</u>	<u>\$ 24,342</u>
<u>遞延所得稅負債</u>					
<u>暫時性差異</u>					
確定福利退休計畫	\$ -	\$ 206	(\$ 48)	\$ -	\$ 158
未實現兌換利益	11	(11)	-	-	-
	<u>\$ 11</u>	<u>\$ 195</u>	<u>(\$ 48)</u>	<u>\$ -</u>	<u>\$ 158</u>

(五) 未於合併資產負債表中認列遞延所得稅資產之可減除暫時性差異及未使用虧損扣抵金額

	<u>107年12月31日</u>	<u>106年12月31日</u>
虧損扣抵		
109年度到期	\$ -	\$ 56,188
110年度到期	\$ -	\$ 17,755
111年度到期	\$ -	\$ 8,038
112年度到期	\$ -	\$ 9,025
可減除暫時性差異		
採權益法之投資損失	\$ 13,171	\$ 12,833

(六) 未使用之虧損扣抵相關資訊

截至107年12月31日止，虧損扣抵相關資訊如下：

<u>尚未扣抵餘額</u>	<u>最後扣抵年度</u>
\$ 40,982	109年度
40,391	110年度
30,900	111年度
<u>32,115</u>	112年度
<u>\$ 144,388</u>	

(七) 所得稅核定情形

本公司之營利事業所得稅申報，截至105年度以前之申報案件業經稅捐稽徵機關核定。

二五、每股盈餘

	單位：每股元	
	<u>107年度</u>	<u>106年度</u>
基本每股盈餘	\$ 3.44	\$ 1.25
稀釋每股盈餘	\$ 3.35	\$ 1.23
<u>本年度淨利</u>		
	<u>107年度</u>	<u>106年度</u>
用以計算基本及稀釋每股盈餘之淨利	\$ 83,902	\$ 17,644

股 數	單位：仟股	
	107年度	106年度
用以計算基本每股盈餘之普通股加權平均股數	24,399	14,138
具稀釋作用潛在普通股之影響：		
員工酬勞	640	173
用以計算稀釋每股盈餘之普通股加權平均股數	25,039	14,311

若合併公司得選擇以股票或現金發放員工酬勞，則計算稀釋每股盈餘時，假設員工酬勞將採發放股票方式，並於該潛在普通股具有稀釋作用時計入加權平均流通在外股數，以計算稀釋每股盈餘。於次年度決議員工酬勞發放股數前計算稀釋每股盈餘時，亦繼續考量該等潛在普通股之稀釋作用。

二六、股份基礎給付協議

本公司董事會於 106 年 3 月 13 日決議現金增資並依公司法保留 512 仟股予員工認購，本公司於給與日認列相關酬勞成本 31 仟元。

日電貿公司將其庫藏股於 106 年 3 月 9 日為員工認股基準日轉讓于本公司員工。本公司於 106 年度認列相關酬勞成本 78 仟元。

二七、企業合併

(一) 收購本公司

陞達公司	主要營運活動	收 購 日	具表決權之	移 轉 對 價
			所有權權益/ 收購比例(%)	
	積體電路開發設計、類比電路設計、數位訊號處理及應用軟體開發等	106年10月1日	50.0	\$ 150,000

本公司已於 106 年 10 月 1 日（合併基準日）完成與巨馳公司合併，由本公司發行新股予巨馳公司之股東作為概括承受巨馳公司全部權利義務之對價。雙方之合併換股比例為巨馳公司普通股每股換發本公司普通股 0.901067 股，共計 11,292 仟股，以本公司為存續公司。此項併購案經綜合判斷後為反向收購，故以本公司名義所發布之財務報表，係為巨馳公司主體之延續。

本公司預期藉由此企業合併雙方個別之優勢，對客戶提供更為完整之產品及服務，以增加未來之營收及獲利貢獻，且可促進產品策略聯盟之穩定性，以提升經營績效。

(二) 移轉對價

	本 公 司
權益工具	<u>\$ 150,000</u>

(三) 收購日取得之資產及承擔之負債

	本 公 司 及 子 公 司
流動資產	
現金及約當現金	\$ 55,942
應收帳款	51,444
其他應收款	2,710
本期所得稅資產	5
存 貨	15,999
預付款項	8,854
非流動資產	
不動產、廠房及設備	1,863
無形資產	13,600
遞延所得稅資產	23,000
存出保證金	540
流動負債	
短期借款	(675)
應付帳款	(14,386)
其他應付款	(11,231)
其他流動負債	(262)
非流動負債	
淨確定福利負債	(1,587)
	<u>\$ 145,816</u>

(四) 因收購產生之商譽

	本 公 司
移轉對價	\$ 150,000
減：所取得可辨認淨資產之 公允價值	(145,816)
因收購產生之商譽	<u>\$ 4,184</u>

收購本公司產生之商譽，主要係來自控制溢價。此外，合併所支付之對價係包含預期產生之合併綜效、收入成長、未來市場發展

及公司之員工價值。惟該等效益不符合可辨認無形資產之認列條件，故不單獨認列。

因合併所產生之商譽，預期不可作為課稅減除項目。

(五) 取得本公司及子公司之淨現金流入

	本公司及子公司
現金支付之對價	\$ -
減：取得之餘額	<u>55,942</u>
	<u>\$ 55,942</u>

(六) 企業合併對經營成果之影響

自收購日起，來自被收購公司之經營成果如下：

	106年10月1日 至12月31日
營業收入	
本公司	<u>\$ 58,692</u>

倘該等企業合併係發生於收購日所屬之會計年度開始日，106年度本公司擬制營業收入為354,488仟元。該等金額無法反映若企業合併於收購當年度開始日完成時，本公司實際可產生之收入及營運結果，亦不應作為預測未來營運結果之用。另因合併後，相關營運及人等資源係統籌管理，無法分拆其個別之稅前淨利。

二八、營業租賃協議

合併公司為承租人

營業租賃係承租停車位及辦公室等，租賃期間5~6年。於租賃期間終止時，合併公司對租賃辦公場所並無優惠承購權。

不可取消營業租賃之未來最低租賃給付總額如下：

	107年12月31日	106年12月31日
不超過1年	\$ 5,063	\$ 2,090
1~5年	20,675	-
5年以上	<u>4,381</u>	-
	<u>\$ 30,119</u>	<u>\$ 2,090</u>

二九、資本風險管理

合併公司進行資本管理以確保能夠於繼續經營之前提下，藉由將債務及權益餘額最適化，以支應未來 12 個月所需之營運資金、銀行借款償還、股利支出並使股東報酬極大化。

合併公司之資本結構係由淨債務及權益組成。

合併公司不須遵守其他外部資本規定。

三十、金融工具

(一) 公允價值之資訊－非按公允價值衡量之金融工具

合併公司管理階層認為非按公允價值衡量之金融資產及金融負債之帳面金額趨近其公允價值或其公允價值無法可靠衡量。

(二) 公允價值資訊－以重複性基礎按公允價值衡量之金融工具

公允價值層級

107 年 12 月 31 日

	<u>第 1 等級</u>	<u>第 2 等級</u>	<u>第 3 等級</u>	<u>合 計</u>
<u>強制透過損益按公允價值衡量</u>				
<u>之金融資產</u>				
國內未上市(櫃)股票	\$ -	\$ -	\$ -	\$ -

107 年及 106 年度無第 1 等級與第 2 等級公允價值衡量間移轉之情形。

(三) 金融工具之種類

	<u>107年12月31日</u>	<u>106年12月31日</u>
<u>金融資產</u>		
放款及應收款		
現金及約當現金	\$ -	\$ 174,197
應收票據－淨額	-	1,288
應收帳款－淨額	-	60,870
應收帳款－關係人	-	7,890
其他應收款	-	22,883
存出保證金	-	540
按攤銷後成本衡量		
現金及約當現金	129,209	-

(接次頁)

(承前頁)

	107年12月31日	106年12月31日
按攤銷後成本衡量之		
金融資產	\$ 192,619	\$ -
應收票據－淨額	1,165	-
應收帳款－淨額	82,586	-
應收帳款－關係人	2,547	-
其他應收款	3,152	-
存出保證金	856	-
金融負債		
以攤銷後成本衡量		
應付帳款	30,101	37,905
應付帳款－關係人	1,852	1,283
其他應付款	31,033	18,969
其他應付款－關係人	171	1
存入保證金	713	713

(四) 財務風險管理目的與政策

合併公司主要金融工具包括應收帳款及應付帳款。合併公司之財務部門係為各業務單位提供服務，統籌協調進入國內與國際金融市場操作，藉由依照風險程度與廣度分析暴險之內部風險報告監督及管理本公司營運有關之財務風險。該等風險包括市場風險（包含匯率風險、利率風險及其他價格風險）、信用風險及流動性風險。

合併公司透過衍生金融工具規避暴險，以減輕該等風險之影響。衍生金融工具之運用受合併公司股東會通過之政策所規範，其為匯率風險、利率風險、信用風險、衍生金融工具與非衍生金融工具之運用以及剩餘流動資金之投資書面原則。內部稽核人員持續地針對政策之遵循與暴險額度進行複核。合併公司並未以投機目的而進行金融工具（包括衍生金融工具）之交易。

1. 市場風險

合併公司之營運活動使合併公司承擔之主要財務風險為外幣匯率變動風險（參閱下述(1)）以及利率變動風險（參閱下述(2)）。

(1) 匯率風險

從事外幣計價之銷貨與進貨交易，因而使合併公司產生匯率變動暴險。

合併公司於資產負債表日非功能性貨幣計價之貨幣性資產與貨幣性負債帳面金額，參閱附註三四。

敏感度分析

合併公司主要受到美元匯率波動之影響。

下表詳細說明當新台幣對各攸關外幣之匯率增加及減少5%時，合併公司之敏感度分析。敏感度分析僅包括流通在外之外幣貨幣性項目，並將其年底之換算以匯率變動5%予以調整。下表之正數係表示當新台幣相對於各相關外幣升值5%時，將使稅前淨利減少之金額。

損 益	美 元 之 影 響	
	107年度	106年度
	\$ 12,992	\$ 9,225

(2) 利率風險

利率風險係指由於市場利率之變動所造成金融工具公允價值變動之風險。合併公司之利率風險，主要係來自於固定收益投資。

合併公司於資產負債表日受利率暴險之金融資產帳面金額如下：

	107年12月31日	106年12月31日
具公允價值利率風險		
—金融資產	\$ 276,408	\$ 130,993
具現金流量利率風險		
—金融資產	44,782	63,086

敏感度分析

下列敏感度分析係依非衍生工具於資產負債表日之利率暴險而決定。對於浮動利率負債，其分析方式係假設資產負債表日流通在外之負債金額於報導期間皆流通在外。

若利率增加五十個基點，在所有其他變數維持不變之情況下，合併公司 107 及 106 年度之稅前淨利將分別增加 224 仟元及 314 仟元。

2. 信用風險

信用風險係指交易對方拖欠合約義務而造成合併公司財務損失之風險。截至資產負債表日，合併公司可能因交易對方未履行義務之最大信用風險暴險主要係來自於合併資產負債表所認列之金融資產帳面金額。

為減輕信用風險，合併公司管理階層指派專責團隊負責授信額度之決定、授信核准及其他監控程序以確保逾期應收款項之回收已採取適當行動。此外，合併公司於資產負債表日會逐一複核應收款項之可回收金額以確保無法回收之應收款項已提列適當減損損失。據此，合併公司管理階層認為合併公司之信用風險已顯著減少。

應收款項之對象涵蓋眾多客戶，分散於不同產業及地理區域。合併公司持續地針對應收款項客戶之財務狀況進行評估。

3. 流動性風險

合併公司係透過管理及維持足夠部位之現金以支應合併公司營運並減輕現金流量波動之影響。合併公司管理階層監督銀行融資額度使用狀況並確保借款合同條款之遵循。

非衍生金融負債之流動性及利率風險表

非衍生金融負債剩餘合約到期分析係依合併公司最早可能被要求還款之日期，按金融負債未折現現金流量（包含本金及估計利息）編製。其他非衍生金融負債到期分析係依照約定之還款日編製。

以浮動利率支付之利息現金流量，其未折現之利息金額係依據資產負債表日殖利率曲線推導而得。

107年12月31日

	要求即付或				
	短於1個月	1~6個月	7個月~1年	1~5年	5年以上
非衍生金融負債					
無附息負債	\$ 25,807	\$ 6,146	\$ -	\$ -	\$ -

106年12月31日

	要求即付或				
	短於1個月	1~6個月	7個月~1年	1~5年	5年以上
非衍生金融負債					
無附息負債	\$ 25,540	\$ 13,648	\$ -	\$ -	\$ -

三一、關係人交易

於107年及106年12月31日本公司之母公司為日電貿股份有限公司，持有本公司普通股分別為55.85%及51.28%。

本公司及子公司（係本公司之關係人）間之交易、帳戶餘額、收益及費損於合併時全數予以銷除，故未揭露於本附註。除已於其他附註揭露外，合併公司與其他關係人間之交易如下。

(一) 關係人名稱及其關係

關係人名稱	與合併公司之關係
日電貿股份有限公司	母公司
仕野股份有限公司	兄弟公司(106年12月26日前為母公司)
日電貿(深圳)貿易有限公司	其他兄弟公司
力禾科技股份有限公司	其他兄弟公司
健略股份有限公司	其他兄弟公司
力垣企業股份有限公司	其他兄弟公司
力垣(香港)企業股份有限公司	其他兄弟公司

(二) 營業收入

關係人類別 / 名稱	107年度	106年度
日電貿(深圳)貿易有限公司	\$ 14,942	\$ 30,827
仕野股份有限公司	142	-
其他兄弟公司	13	26
	<u>\$ 15,097</u>	<u>\$ 30,853</u>

合併公司與關係人之交易價格與條件，與一般交易相當。

(三) 進 貨

關係人類別 / 名稱	107年度	106年度
日電貿股份有限公司	\$ 3,551	\$ 1,809
仕野股份有限公司	-	33
其他兄弟公司	9,835	2,987
	<u>\$ 13,386</u>	<u>\$ 4,829</u>

合併公司與關係人之交易價格與條件，與一般交易相當。

(四) 應收關係人款項 (不含對關係人放款)

帳列項目	關係人類別	107年12月31日	106年12月31日
應收帳款	仕野股份有限 公司	\$ 10	\$ -
	其他兄弟公司	2,537	7,890
		<u>\$ 2,547</u>	<u>\$ 7,890</u>

流通在外之應收關係人款項未收取保證。107及106年度應收關係人款項並未提列呆帳費用。

(五) 應付關係人款項

帳列項目	關係人名稱 / 類別	107年12月31日	106年12月31日
應付帳款	日電貿股份有限公 司	\$ 838	\$ 664
	其他兄弟公司	1,014	619
		<u>\$ 1,852</u>	<u>\$ 1,283</u>
其他應付款	其他兄弟公司	\$ 171	\$ 1

流通在外之應付關係人款項未提供擔保。

(六) 其他關係人交易

關係人類別	107年度	106年度
<u>薪資費用</u>		
日電貿股份有限公司	\$ -	\$ 1,580
<u>租金支出</u>		
日電貿股份有限公司	\$ -	\$ 207
仕野股份有限公司	-	343
	<u>\$ -</u>	<u>\$ 550</u>

(接次頁)

(承前頁)

關係人類別	107年度	106年度
<u>勞務費</u>		
其他兄弟公司	\$ <u>1,021</u>	\$ <u>757</u>
<u>運費</u>		
其他兄弟公司	\$ <u>3</u>	\$ <u>-</u>
<u>資訊費</u>		
母公司	\$ <u>470</u>	\$ <u>-</u>
<u>利息收入</u>		
其他兄弟公司	\$ <u>-</u>	\$ <u>426</u>

合併公司與關係人間租賃營業場所，係按當地租金水準計算，按月支付。

(七) 主要管理階層薪酬

	107年度	106年度
短期員工福利	\$ 15,992	\$ 4,408
退職後福利	<u>434</u>	<u>190</u>
	\$ <u>16,426</u>	\$ <u>4,598</u>

董事及其他主要管理階層之薪酬係由管理階層依照個人績效及市場趨勢決定。

三二、質抵押之資產

下列資產業經提供予供應商作為進貨付款及進口原物料關稅之擔保品，其帳面價值如下：

	107年12月31日	106年12月31日
按攤銷後成本衡量之金融資產	\$ 15,287	\$ -
其他應收款	-	20,285
存出保證金	-	540
	\$ <u>15,287</u>	\$ <u>20,825</u>

三三、重大之期後事項

本公司董事會於 108 年 3 月 14 日決議發行限制員工權利新股總額 8,000 仟元，計發行 800 仟股，採無償發行，授與對象以本公司之員工為限，尚待本公司 108 年 5 月 24 日股東常會決議後並向主管機關申報辦理。

三四、具重大影響之外幣資產及負債資訊

以下資訊係按合併公司功能性貨幣以外之外幣彙總表達，所揭露之匯率係指該等外幣換算至功能性貨幣之匯率。具重大影響之外幣資產及負債如下：

107 年 12 月 31 日

	外	幣 匯	率	帳 面 金 額
<u>外 幣 資 產</u>				
<u>貨幣性項目</u>				
美 元	\$ 9,274	30.715 (美元：新台幣)		<u>\$ 284,880</u>
<u>外 幣 負 債</u>				
<u>貨幣性項目</u>				
美 元	815	30.715 (美元：新台幣)		<u>\$ 25,044</u>

106 年 12 月 31 日

	外	幣 匯	率	帳 面 金 額
<u>外 幣 資 產</u>				
<u>貨幣性項目</u>				
美 元	\$ 7,168	29.760 (美元：新台幣)		<u>\$ 213,332</u>
<u>外 幣 負 債</u>				
<u>貨幣性項目</u>				
美 元	969	29.760 (美元：新台幣)		<u>\$ 28,827</u>

具重大影響之外幣兌換損益（未實現）如下：

	107年度		106年度	
外 幣 匯	率	淨兌換(損)益	匯 率	淨兌換(損)益
美 元	30.715 (美元：新台幣)	<u>\$ 1,613</u>	29.760 (美元：新台幣)	<u>(\$ 5,940)</u>

三五、附註揭露事項

(一) 重大交易事項及(二)轉投資事業相關資訊：

1. 資金貸與他人：無。
2. 為他人背書保證：無。
3. 年底持有有價證券情形（不包含投資子公司、關聯企業及合資權益部分）：附表一。
4. 累積買進或賣出同一有價證券之金額達新臺幣 3 億元或實收資本額 20% 以上：無。
5. 取得不動產之金額達新臺幣 3 億元或實收資本額 20% 以上：無。
6. 處分不動產之金額達新臺幣 3 億元或實收資本額 20% 以上：無。
7. 與關係人進、銷貨之金額達新臺幣 1 億元或實收資本額 20% 以上：無。
8. 應收關係人款項達新臺幣 1 億元或實收資本額 20% 以上：無。
9. 從事衍生工具交易：無。
10. 其他：母子公司間及各子公司間之業務關係及重要交易往來情形及金額：附表二。
11. 被投資公司資訊：附表三。

(三) 大陸投資資訊：

1. 大陸被投資公司名稱、主要營業項目、實收資本額、投資方式、資金匯出入情形、持股比例、投資損益、期末投資帳面金額、已匯回投資損益及赴大陸地區投資限額：無。
2. 與大陸被投資公司直接或間接經由第三地區所發生下列之重大交易事項，及其價格、付款條件、未實現損益：
 - (1) 進貨金額及百分比與相關應付款項之期末餘額及百分比：無。
 - (2) 銷貨金額及百分比與相關應收款項之期末餘額及百分比：無。
 - (3) 財產交易金額及其所產生之損益數額：無。
 - (4) 票據背書保證或提供擔保品之期末餘額及其目的：無。

(5) 資金融通之最高餘額、期末餘額、利率區間及當期利息總額：無。

(6) 其他對當期損益或財務狀況有重大影響之交易事項，如勞務之提供或收受等：無。

三六、部門資訊

合併公司從事積體電路開發設計、類比電路設計、數位訊號處理、應用軟體開發以及電子零組件之進出口貿易，另合併公司提供予營運決策者覆核之部門資訊，其衡量基礎與財務報表相同，故 107 及 106 年度應報導之營運部門財務資訊可參照 107 及 106 年度之合併財務報表，另有關企業整體資訊之揭露如下：

(一) 主要產品及勞務之收入

合併公司之主要產品收入分析如下：

	107 年度	106 年度
馬達驅動 IC	\$260,723	\$ 58,691
客製 MCU IC	126,143	137,399
其他 IC	35	1
	<u>\$386,901</u>	<u>\$196,091</u>

(二) 地區別資訊

合併公司主要於中華民國營運。

(三) 主要客戶資訊

107 及 106 年度來自單一客戶之收入達合併公司收入淨額之 10% 以上者如下：

客 戶	107 年度		106 年度	
	銷 貨 金 額	佔 收 入 比例 (%)	銷 貨 金 額	佔 收 入 比例 (%)
NIF	\$ 132,369	34	\$ 22,775	12
ZER	38,165	10	20,913	10
GZR	56,556	15	19,193	9
GZO	48,692	12	10,965	6
OCU	14,942	4	30,827	16
	<u>\$ 290,724</u>	<u>75</u>	<u>\$ 104,673</u>	<u>38</u>

麗達科技股份有限公司及子公司

年底持有有價證券情形

民國 107 年 12 月 31 日

附表一

單位：除另註明外，
為新台幣仟元

持有之公司	有價證券種類及名稱	與有價證券發行人之關係	帳列科目	年 股數(單位數)	帳 面 金 額	持 股 比 例 %	市 價	底 價		註
								備	註	
本公司	股票 時尚數位股份有限公司	—	強制透過損益按公允價值衡 量之金融資產—非流動	252,000	\$ -	8.48	\$ -	-	註一	
	基金 樂購國際開發有限公司	—	採用權益法之投資	-	\$ -	40.00	-	-	註一及二	

註一：時尚數位股份有限公司及樂購國際開發有限公司已全數提列減損。

註二：係有線公司。

註三：投資子公司相關資訊，參閱附表三。

暨達科技股份有限公司及子公司
 母子公司間及各子公司間之業務關係及重要交易往來情形及金額
 民國 107 年度

附表二

單位：除另註明外，
為新台幣千元

編號 (註 1)	交易人	名稱	交易 往來	對象	與交易人之關係(註 2)	交易		來 往 類 別	情形
						科目	金額		
0	本公司		TOUCHSCREEN GESTURES LLC		1	其他收入	\$ 305	註 3	估合併總營收或 件總資產之比率 -

註 1：母公司及子公司相互間之業務往來資訊應分別於編號欄註明，編號之填寫方法如下：

- (1) 母公司填 0。
 - (2) 子公司依公司別由阿拉伯數字 1 開始依序編號。
- 註 2：與交易人之關係有以下三種：
- (1) 母公司對子公司。
 - (2) 子公司對母公司。
 - (3) 子公司對子公司。

註 3：係專利權管理服務收入。
註 4：於編製合併財務報表時，業已全數沖銷。

經遠科技股份有限公司及其子公司
 該投資公司資訊、所在地區...等相關資訊

民國 107 年 1 月 1 日至 12 月 31 日

附表三

單位：除另註明外，
 為新台幣仟元

投資公司名稱	被投資公司名稱	所在地區	主要營業項目	原始投資金額(註)		年底		持股比例(%)	持		有權投資公司 本年度(損)益	本公司 本年度(損)益	本年度 投資(損)益	本年度 投資(損)益	註
				美金	新台幣	帳面金額	帳面金額								
本公司	Sentelle 公司	緬甸	一般投資業務	\$ 18,782	\$ 18,782	625,259	100%	100%	\$ 1,938	338	(\$ 338)	338			
Sentelle 公司	Ocean 公司	緬甸	一般投資業務	300	300	10,000	100%	100%	1,917	338	(338)	338			
Ocean 公司	Touchscreen 公司	緬甸	研發設計	300	300	10,000	100%	100%	1,917	338	(338)	338			

註：轉投資公司間投資損益、投資公司之長期股權投資和該投資公司之股權淨值於編製合併財務報表時業已全數沖銷。

會計師查核報告

陞達科技股份有限公司 公鑒：

查核意見

陞達科技股份有限公司民國 107 年及 106 年 12 月 31 日之個體資產負債表，暨民國 107 年及 106 年 1 月 1 日至 12 月 31 日之個體綜合損益表、個體權益變動表、個體現金流量表，以及個體財務報表附註（包括重大會計政策彙總），業經本會計師查核竣事。

依本會計師之意見，上開個體財務報表在所有重大方面係依照證券發行人財務報告編製準則編製，足以允當表達陞達科技股份有限公司民國 107 年及 106 年 12 月 31 日之個體財務狀況，暨民國 107 年及 106 年 1 月 1 日至 12 月 31 日之個體財務績效及個體現金流量。

查核意見之基礎

本會計師係依照會計師查核簽證財務報表規則及一般公認審計準則執行查核工作。本會計師於該等準則下之責任將於會計師查核個體財務報表之責任段進一步說明。本會計師所隸屬事務所受獨立性規範之人員已依會計師職業道德規範，與陞達科技股份有限公司保持超然獨立，並履行該規範之其他責任。本會計師相信已取得足夠及適切之查核證據，以作為表示查核意見之基礎。

強調事項－反向收購

如個體財務報表附註一所述，陞達科技股份有限公司於 106 年 10 月 1 日（合併基準日）依企業併購法及其他相關法令與巨馳國際股份有限公司（以下簡稱「巨馳公司」）合併，由陞達科技股份有限公司發行新股予巨馳公司之股東作為概括承受巨馳公司全部權利義務之對價，以陞達科技股份有限公司為存續公司。此項併購案依據國際財務報導準則第三號「企業合併」規定屬

反向收購，故第一段所述之以陞達科技股份有限公司名義所發布之個體財務報表，係以法律上之被收購者（即巨馳公司）為主體之延續。

管理階層與治理單位對個體財務報表之責任

管理階層之責任係依照證券發行人財務報告編製準則編製允當表達之個體財務報表，且維持與個體財務報表編製有關之必要內部控制，以確保個體財務報表未存有導因於舞弊或錯誤之重大不實表達。

於編製個體財務報表時，管理階層之責任亦包括評估陞達科技股份有限公司繼續經營之能力、相關事項之揭露，以及繼續經營會計基礎之採用，除非管理階層意圖清算陞達科技股份有限公司或停止營業，或除清算或停業外別無實際可行之其他方案。

陞達科技股份有限公司之治理單位（含監察人）負有監督財務報導流程之責任。

會計師查核個體財務報表之責任

本會計師查核個體財務報表之目的，係對個體財務報表整體是否存在導因於舞弊或錯誤之重大不實表達取得合理確信，並出具查核報告。合理確信係高度確信，惟依照一般公認審計準則執行之查核工作無法保證必能偵出個體財務報表存有之重大不實表達。不實表達可能導因於舞弊或錯誤。如不實表達之個別金額或彙總數可合理預期將影響個體財務報表使用者所作之經濟決策，則被認為具有重大性。

本會計師依照一般公認審計準則查核時，運用專業判斷並保持專業上之懷疑。本會計師亦執行下列工作：

1. 辨認並評估個體財務報表導因於舞弊或錯誤之重大不實表達風險；對所評估之風險設計及執行適當之因應對策；並取得足夠及適切之查核證據以作為查核意見之基礎。因舞弊可能涉及共謀、偽造、故意遺漏、不實聲明或踰越內部控制，故未偵出導因於舞弊之重大不實表達之風險高於導因於錯誤者。
2. 對與查核攸關之內部控制取得必要之瞭解，以設計當時情況下適當之查核程序，惟其目的非對陞達科技股份有限公司內部控制之有效性表示意見。

3. 評估管理階層所採用會計政策之適當性，及其所作會計估計與相關揭露之合理性。
 4. 依據所取得之查核證據，對管理階層採用繼續經營會計基礎之適當性，以及使陞達科技股份有限公司繼續經營之能力可能產生重大疑慮之事件或情況是否存在重大不確定性，作出結論。本會計師若認為該等事件或情況存在重大不確定性，則須於查核報告中提醒個體財務報表使用者注意個體財務報表之相關揭露，或於該等揭露係屬不適當時修正查核意見。本會計師之結論係以截至查核報告日所取得之查核證據為基礎，惟未來事件或情況可能導致陞達科技股份有限公司不再具有繼續經營之能力。
 5. 評估個體財務報表（包括相關附註）之整體表達、結構及內容，以及個體財務報表是否允當表達相關交易及事件。
 6. 對於陞達科技股份有限公司內組成個體之財務資訊取得足夠及適切之查核證據，以對個體財務報表表示意見。本會計師負責查核案件之指導、監督及執行，並負責形成陞達科技股份有限公司查核意見。
- 本會計師與治理單位溝通之事項，包括所規劃之查核範圍及時間，以及重大查核發現（包括於查核過程中所辨認之內部控制顯著缺失）。

勤業不信聯合會計師事務所

會計師 江 明 南

江明南



會計師 施 景 彬

施景彬



金融監督管理委員會核准文號
金管證審字第 1050024633 號

證券暨期貨管理委員會核准文號
台財證六字第 0920123784 號

中 華 民 國 108 年 3 月 14 日

德達利建設股份有限公司

個體資產負債表

民國 107 年及 106 年 12 月 31 日

單位：新台幣仟元

代 碼	資 產	107年12月31日		106年12月31日	
		金 額	%	金 額	%
	流動資產				
1100	現金及約當現金 (附註六)	\$ 129,186	26	\$ 173,841	49
1136	按攤銷成本衡量之金融資產—流動(附註八、九及三一)	192,619	38	-	-
1150	應收票據—淨額 (附註五及十一)	1,165	-	1,288	-
1170	應收帳款—淨額 (附註五、十一及二一)	82,586	16	60,870	17
1180	應收帳款—關係人 (附註三十)	2,547	1	7,890	2
1200	其他應收款 (附註十一及三一)	3,152	1	22,883	7
1220	本期所得稅資產 (附註二五)	11	-	171	-
130X	存貨 (附註五及十二)	31,872	6	35,272	10
1410	預付款項	5,423	1	5,327	2
1470	其他流動資產	437	-	-	-
110X	流動資產總計	448,928	89	307,542	87
	非流動資產				
1510	透過損益按公允價值衡量之金融資產—非流動 (附註七)	-	-	-	-
1543	以成本衡量之金融資產—非流動 (附註十)	-	-	-	-
1550	採用權益法之投資 (附註十三)	1,938	-	2,211	1
1600	不動產、廠房及設備 (附註十四)	7,870	2	1,729	-
1805	商譽 (附註十五)	4,184	1	4,184	1
1821	無形資產 (附註十六)	11,606	2	13,588	4
1840	遞延所得稅資產 (附註二三)	30,631	6	24,342	7
1920	存出保證金 (附註三一)	856	-	540	-
150X	非流動資產總計	57,085	11	46,594	13
100X	資 產 總 計	\$ 506,083	100	\$ 354,136	100
	負債				
	流動負債				
2130	合約負債—流動 (附註二一)	\$ 93	-	\$ -	-
2170	應付帳款 (附註十七)	30,101	6	37,905	11
2180	應付帳款—關係人 (附註三十)	1,852	1	1,283	-
2200	其他應付款 (附註十八)	31,033	6	18,969	5
2220	其他應付款—關係人 (附註三十)	171	-	1	-
2230	本期所得稅負債 (附註二三)	1,339	-	-	-
2399	其他流動負債 (附註十八)	366	-	638	-
210X	流動負債總計	64,955	13	58,796	16
	非流動負債				
2570	遞延所得稅負債 (附註二三)	515	-	158	-
2640	淨確定福利負債—非流動 (附註十九)	1,900	-	1,839	1
2645	存入保證金	713	-	713	-
250X	非流動負債總計	3,128	-	2,710	1
200X	負 債 總 計	68,083	13	61,506	17
	權 益				
3100	普通股股本	260,000	52	225,834	64
3200	資本公積	76,923	15	49,559	14
	保留盈餘				
3310	法定盈餘公積	1,751	-	-	-
3350	未分配盈餘	92,298	20	17,274	5
3300	保留盈餘總計	101,049	20	17,274	5
3400	其他權益	28	-	(37)	-
300X	權 益 總 計	438,000	87	292,630	83
	負 債 與 權 益 總 計	\$ 506,083	100	\$ 354,136	100

後附之附註係本個體財務報告之一部分。

(參閱勤業眾信聯合會計師事務所民國 108 年 3 月 14 日會計師查核報告)

董事長：李坤蒼

經理人：鄭澤仁

會計主管：蕭寶樹

陞達科技股份有限公司

個體綜合損益表

民國 107 年及 106 年 1 月 1 日至 12 月 31 日

單位：新台幣仟元，惟每股盈餘為新台幣元

代 碼		107年度		106年度	
		金 額	%	金 額	%
	營業收入（附註四、二一及三十）				
4110	銷貨收入	\$ 391,471	101	\$ 199,486	102
4170	減：銷貨退回及折讓	<u>4,570</u>	<u>1</u>	<u>3,395</u>	<u>2</u>
4000	營業收入合計	386,901	100	196,091	100
5000	營業成本（附註十二、二二及三十）	<u>226,587</u>	<u>58</u>	<u>137,775</u>	<u>70</u>
5900	營業毛利	<u>160,314</u>	<u>42</u>	<u>58,316</u>	<u>30</u>
	營業費用（附註二二及三十）				
6100	推銷費用	33,078	9	18,835	9
6200	管理費用	22,216	6	7,370	4
6300	研究發展費用	35,800	9	7,755	4
6450	預期信用減損損失	<u>421</u>	<u>-</u>	<u>-</u>	<u>-</u>
6000	營業費用合計	<u>91,515</u>	<u>24</u>	<u>33,960</u>	<u>17</u>
6900	營業利益	<u>68,799</u>	<u>18</u>	<u>24,356</u>	<u>13</u>
	營業外收入及支出（附註二二及三十）				
7010	其他收入	4,701	1	1,404	1
7020	其他利益及損失	6,417	2	(4,821)	(3)
7050	財務成本	(3)	-	(3)	-
7070	採用權益法認列之子公司損益之份額	<u>(338)</u>	<u>-</u>	<u>(81)</u>	<u>-</u>
7000	營業外收入及支出合計	<u>10,777</u>	<u>3</u>	<u>(3,501)</u>	<u>(2)</u>

（接次頁）

(承前頁)

代 碼		107年度		106年度	
		金 額	%	金 額	%
7900	稅前淨利	\$ 79,576	21	\$ 20,855	11
7950	所得稅利益(費用)(附註四及二三)	<u>4,326</u>	<u>1</u>	<u>(3,211)</u>	<u>(2)</u>
8200	本年度淨利	<u>83,902</u>	<u>22</u>	<u>17,644</u>	<u>9</u>
	其他綜合損益(附註十九及二三)				
8310	不重分類至損益之項目				
8311	確定福利計畫之再 衡量數	(181)	-	(284)	-
8349	與不重分類之項目 相關之所得稅	54	-	48	-
8360	後續可能重分類至損益 之項目				
8380	採用權益法認列之 子公司之其他綜 合損益之份額— 可能重分類至損 益之項目	<u>65</u>	<u>-</u>	<u>(37)</u>	<u>-</u>
8300	其他綜合損益(淨 額)	<u>(62)</u>	<u>-</u>	<u>(273)</u>	<u>-</u>
8500	本年度綜合損益總額	<u>\$ 83,840</u>	<u>22</u>	<u>\$ 17,371</u>	<u>9</u>
	每股盈餘(附註二四)				
9710	基 本	<u>\$ 3.44</u>		<u>\$ 1.25</u>	
9810	稀 釋	<u>\$ 3.35</u>		<u>\$ 1.23</u>	

後附之附註係本個體財務報告之一部分。

(參閱勤業眾信聯合會計師事務所民國108年3月14日會計師查核報告)

董事長：李坤蒼



經理人：鄭淳仁



會計主管：蕭寶齡





冠達科技股份有限公司

加價增資變動表

民國 107 年及 106 年 1 月 1 日至 12 月 31 日

單位：新台幣仟元

代碼	106 年 1 月 1 日餘額	資本公積	保費盈餘 (附註二十一)	其他權益項目		權益總計
				國外營運機構財務報表換算之兌換差額	其他權益項目	
A1	\$ 112,917	\$ 12,398	\$ 134	-	-	\$ 125,181
T1	112,917	37,083	-	-	-	150,000
D1	-	-	17,644	-	-	17,644
D3	-	-	(286)	(37)	(273)	(273)
D5	-	-	17,408	(37)	17,271	17,271
N1	-	78	-	-	78	78
Z1	225,834	49,559	17,274	(37)	292,630	292,630
B1	-	-	1,751	-	-	-
D1	-	-	-	83,902	-	83,902
D3	-	-	(127)	65	(62)	(62)
D5	-	-	83,775	65	83,840	83,840
B1	34,166	77,333	-	-	61,499	61,499
N1	-	31	-	-	31	31
Z1	\$ 260,000	\$ 76,925	\$ 1,751	\$ 99,238	\$ 78	\$ 438,000

後附之附註係本個體財務報告之一部分。

(本圖鑑業經信譽會計師事務所民國 108 年 3 月 14 日會計師查核報告)



經理人：鄭澤仁

會計主管：蕭寶齡



董事長：李坤蒼

陞達科技股份有限公司

個體現金流量表

民國 107 年及 106 年 1 月 1 日至 12 月 31 日

單位：新台幣仟元

代 碼		107年度	106年度
	營業活動之現金流量		
A00010	本年度稅前淨利	\$ 79,576	\$ 20,855
A20010	收益費損項目		
A20100	折舊費用	817	134
A20200	攤銷費用	2,161	620
A20300	預期信用減損損失	421	-
A20300	呆帳迴轉利益	-	(131)
A20900	財務成本	3	3
A21200	利息收入	(4,118)	(1,308)
A21900	股份基礎給付酬勞成本	31	78
A22400	採用權益法認列之子公司損益 之份額	338	81
A22500	處分及報廢不動產、廠房及設 備損失	42	-
A23700	存貨報廢損失	804	-
A23800	存貨淨變現價值跌價損失(回 升利益)	6,849	(4,505)
A30000	營業資產及負債之淨變動		
A31130	應收票據	117	1,124
A31150	應收帳款	(22,131)	979
A31160	應收帳款—關係人	5,343	4,944
A31180	其他應收款	927	(1,669)
A31200	存 貨	(4,253)	(11,769)
A31230	預付款項	(96)	4,898
A31240	其他流動資產	(437)	55
A32150	應付帳款	(7,804)	7,595
A32160	應付帳款—關係人	569	(45)
A32180	其他應付款	11,848	5,505
A32190	其他應付款—關係人	170	(261)
A32230	其他流動負債	(179)	310
A32240	淨確定福利負債	(120)	(2,673)
A33000	營運產生之現金流入	70,878	24,820
A33100	收取之利息	2,637	1,214
A33300	支付之利息	-	(16)

(接次頁)

(承前頁)

代 碼		107年度	106年度
A33500	支付之所得稅	\$ -	(\$ 91)
A33500	退還之所得稅	160	95
AAAA	營業活動之現金流入	<u>73,675</u>	<u>26,022</u>
	投資活動之現金流量		
B00040	取得按攤銷後成本衡量之金融資產	(255,684)	-
B00050	處分按攤銷後成本衡量之金融資產	83,350	-
B00700	處分無活絡市場之債務工具投資	-	5,000
B02200	反向收購首次併入取得現金數(附註二六)	-	55,499
B02700	取得不動產、廠房及設備	(7,000)	-
B03700	存出保證金增加	(316)	-
B03800	存出保證金減少	-	1,973
B04400	其他應收款—關係人—資金融通減少	-	45,000
B04500	取得無形資產	(179)	(543)
BBBB	投資活動之淨現金流入(出)	<u>(179,829)</u>	<u>106,929</u>
	籌資活動之現金流量		
C00200	短期借款減少	-	(675)
C04600	現金增資	61,499	-
CCCC	籌資活動之淨現金流入(出)	<u>61,499</u>	<u>(675)</u>
EEEE	本年度現金及約當現金增加(減少)數	(44,655)	132,276
E00100	年初現金及約當現金餘額	<u>173,841</u>	<u>41,565</u>
E00200	年底現金及約當現金餘額	<u>\$ 129,186</u>	<u>\$ 173,841</u>

後附之附註係本個體財務報告之一部分。

(參閱勤業眾信聯合會計師事務所民國108年3月14日會計師查核報告)

董事長：李坤蒼



經理人：鄭淳仁



會計主管：蕭寶齡



陞達科技股份有限公司

個體財務報告附註

民國 107 年及 106 年 1 月 1 日至 12 月 31 日

(除另註明外，金額以新台幣仟元為單位)

一、公司沿革

陞達科技股份有限公司(以下稱「本公司」)設立於 89 年 6 月 29 日，原名為和創科技股份有限公司，於 92 年 4 月更名為陞達科技股份有限公司，所營業務主要為積體電路開發設計(IC Design)、類比電路設計、數位訊號處理及應用軟體開發等。

本公司已於 106 年 10 月 1 日(合併基準日)依企業併購法及其他相關法令完成與巨馳國際股份有限公司(以下簡稱「巨馳公司」)合併，由本公司發行新股予巨馳公司之股東作為概括承受巨馳公司全部權利義務之對價。雙方之合併換股比例為巨馳公司普通股每股換發本公司普通股 0.901067 股，共計 11,292 仟股，以本公司為存續公司。此項併購案經綜合判斷後為反向收購，故以本公司名義所發布之個體財務報告，係為巨馳公司主體之延續。巨馳公司所營業務主要為電子零組件之進出口貿易。

本公司於 107 年 11 月 2 日經金融監督管理委員會核准補辦公開發行。

日電貿股份有限公司為本公司之最終母公司，截至 107 年 12 月 31 日持有本公司 55.85% 股權。

本個體財務報告係以本公司之功能性貨幣新台幣表達。

二、通過財務報告之日期及程序

本個體財務報告於 108 年 3 月 14 日經董事會通過。

三、新發布及修訂準則及解釋之適用

- (一) 首次適用修正後之證券發行人財務報告編製準則及經金融監督管理委員會(以下稱「金管會」)認可並發布生效之國際財務報導準則(IFRS)、國際會計準則(IAS)、解釋(IFRIC)及解釋公告(SIC)(以下稱「IFRSs」)

除下列說明外，適用修正後之證券發行人財務報告編製準則及金管會認可並發布生效之 IFRSs 將不致造成本公司會計政策之重大變動：

1. IFRS 9「金融工具」及相關修正

IFRS 9「金融工具」取代 IAS 39「金融工具：認列與衡量」，並配套修正 IFRS 7「金融工具：揭露」等其他準則。IFRS 9 之新規定涵蓋金融資產之分類、衡量與減損及一般避險會計，相關會計政策參閱附註四。

本公司於 107 年 1 月 1 日，追溯適用金融資產之分類、衡量與減損之處理，並推延適用一般避險會計。106 年 12 月 31 日（含）以前已除列之項目不予適用 IFRS 9。

金融資產之分類、衡量與減損

本公司依據 107 年 1 月 1 日所存在之事實及情況，於該日評估已存在金融資產之分類予以追溯調整，並選擇不予重編比較期間。於 107 年 1 月 1 日，各類別金融資產依 IAS 39 及 IFRS 9 所決定之衡量種類及帳面金額及其變動情形彙總如下：

金融資產類別	衡 量 類 別		帳 面 金 額		說 明
	IAS 39	IFRS 9	IAS 39	IFRS 9	
現金及約當現金	放款及應收款	按攤銷後成本衡量	\$ 173,841	\$ 173,841	
應收票據、應收帳款(含關係人)及其他應收款(含關係人)	放款及應收款	按攤銷後成本衡量	92,931	92,931	(1)
持有保證金	放款及應收款	按攤銷後成本衡量	540	540	
股票投資	備供出售金融資產	強制通過損益按公允價值衡量	-	-	(2)

	107年1月1日 帳面金額 (IAS 39)		107年1月1日 帳面金額 (IFRS 9)		107年1月1日 保留盈餘 其他權益		說 明
	重 分 類	再 衡 量	影 響 數	影 響 數	影 響 數	影 響 數	
透過損益按公允價值衡 量之金融資產	\$ -	\$ -	\$ -	\$ -	\$ -	\$ -	
加：自備供出售金融資 產 (IAS 39) 重分類	-	-	-	-	-	-	
按攤銷後成本衡量之金 融資產	-	-	-	-	-	-	
加：自放款及應收款 (IAS 39) 重分類	-	267,312	-	267,312	-	-	
	\$ -	\$ 267,312	\$ -	\$ 267,312	\$ -	\$ -	

(1) 應收票據、應收帳款及其他應收款原依 IAS 39 分類為放款及應收款，依 IFRS 9 則分類為以攤銷後成本衡量之金融資產，並評估預期信用損失。

(2) 原依 IAS 39 以成本衡量之未上市(櫃)股票投資，依 IFRS 9 分類為透過損益按公允價值衡量。

2. IFRS 15「客戶合約之收入」及相關修正

IFRS 15 係規範來自客戶合約之收入認列原則，該準則將取代 IAS 18「收入」、IAS 11「建造合約」及相關解釋。相關會計政策參閱附註四。

本公司選擇僅對 107 年 1 月 1 日尚未完成之合約追溯適用 IFRS15 並且不重編 106 年度比較資訊。

資產、負債及權益項目之本期影響

	107年1月1日 重編前金額	首次適用 之調整	107年1月1日 重編後金額
合約負債—流動	\$ -	\$ 315	\$ 315
其他流動負債	315	(315)	-
負債	<u>\$ 315</u>	<u>\$ -</u>	<u>\$ 315</u>

首次適用修正後之證券發行人財務報告編製準則及金管會認可並發布生效之 IFRSs，除前列所揭露之影響外，其餘對本公司資產、負債及權益項目、綜合損益項目及現金流量項目尚無重大影響。

(二) 108 年適用之證券發行人財務報告編製準則及金管會認可之 IFRSs

<u>新發布 / 修正 / 修訂準則及解釋</u>	<u>IASB 發布之生效日(註1)</u>
「2015-2017 週期之年度改善」	2019 年 1 月 1 日
IFRS 9 之修正「具負補償之提前還款特性」	2019 年 1 月 1 日 (註2)
IFRS 16「租賃」	2019 年 1 月 1 日
IAS 19 之修正「計畫修正、縮減或清償」	2019 年 1 月 1 日 (註3)
IAS 28 之修正「對關聯企業及合資之長期權益」	2019 年 1 月 1 日
IFRIC 23「所得稅務處理之不確定性」	2019 年 1 月 1 日

註 1：除另註明外，上述新發布 / 修正 / 修訂準則及解釋係於各該日期以後開始之年度期間生效。

註 2：金管會允許本公司得選擇提前於 107 年 1 月 1 日適用此項修正。

註 3：2019 年 1 月 1 日以後發生之計畫修正、縮減或清償適用此項修正。

1. IFRS 16「租賃」

IFRS 16 規範租賃協議之辨認與出租人及承租人會計處理，該準則將取代 IAS 17「租賃」及 IFRIC4「決定一項安排是否包含租賃」等相關解釋。

租賃定義

首次適用 IFRS 16 時，本公司將選擇僅就 108 年 1 月 1 日以後簽訂（或變動）之合約依 IFRS 16 評估是否係屬（或包含）租賃，目前已依 IAS 17 及 IFRIC 4 辨認為租賃之合約將不予重新評估並將依 IFRS 16 之過渡規定處理。

本公司為承租人

首次適用 IFRS 16 時，除低價值標的資產租賃及短期租賃選擇按直線基礎認列費用外，其他租賃將於個體資產負債表認列使用權資產及租賃負債。個體綜合損益表將分別表達使用權資產之折舊費用及租賃負債按有效利息法所產生之利息費用。於個體現金流量表中，償付租賃負債之本金金額將表達為籌資活動，支付利息部分將列為營業活動。適用 IFRS 16 前，分類為營業租賃之合約係按直線基礎認列費用。營業租賃現金流量於個體現金流量表係表達於營業活動。

本公司預計選擇將追溯適用 IFRS 16 之累積影響數調整於 108 年 1 月 1 日保留盈餘，不重編比較資訊。

目前依 IAS 17 以營業租賃處理之協議，於 108 年 1 月 1 日租賃負債之衡量將以剩餘租賃給付按該日承租人之增額借款利率折現，所認列之使用權資產均將適用 IAS 36 評估減損。

本公司預計將適用下列權宜作法：

- (1) 對具有合理類似特性之租賃組合使用單一折現率衡量租賃負債。
- (2) 租賃期間於 108 年 12 月 31 日以前結束之租賃將依短期租賃處理。

108年1月1日資產、負債及權益之預計影響

	107年12月31日 帳面金額	首次適用 之調整	108年1月1日 調整後 帳面金額
使用權資產	\$ -	\$ 28,539	\$ 28,539
資產	\$ -	\$ 28,539	\$ 28,539
租賃負債—流動	\$ -	\$ 4,571	\$ 4,571
租賃負債—非流動	-	23,968	23,968
負債	\$ -	\$ 28,539	\$ 28,539

除上述影響外，截至本個體財務報告通過發布日止，本公司評估其他準則、解釋之修正將不致對個體財務狀況與個體財務績效造成重大影響。

(三) IASB 已發布但尚未經金管會認可並發布生效之 IFRSs

新發布 / 修正 / 修訂準則及解釋	IASB 發布之生效日(註1)
IFRS 3 之修正「業務之定義」	2020年1月1日(註2)
IFRS 10 及 IAS 28 之修正「投資者與其關聯企業或合資間之資產出售或投入」	未定
IFRS 17「保險合約」	2021年1月1日
IAS 1 及 IAS 8 之修正「重大性之定義」	2020年1月1日(註3)

註1：除另註明外，上述新發布 / 修正 / 修訂準則及解釋係於各該日期以後開始之年度期間生效。

註2：收購日在年度報導期間開始於2020年1月1日以後之企業合併及於前述日期以後發生之資產取得適用此項修正。

註3：2020年1月1日以後開始之年度期間推延適用此項修正。

截至本個體財務報告通過發布日止，本公司仍持續評估其他準則、解釋之修正對個體財務狀況與個體財務績效之影響，相關影響待評估完成時予以揭露。

四、重大會計政策之彙總說明

(一) 遵循聲明

本個體財務報表係依證券發行人財務報告編製準則編製。

(二) 編製基礎

除按公允價值衡量之金融工具及按確定福利義務現值減除計畫資產公允價值認列之淨確定福利負債外，本個體財務報表係依歷史成本基礎編製。

公允價值衡量依照相關輸入值之可觀察程度及重要性分為第 1 等級至第 3 等級：

1. 第 1 等級輸入值：係指於衡量日可取得之相同資產或負債於活絡市場之報價（未經調整）。
2. 第 2 等級輸入值：係指除第 1 等級之報價外，資產或負債直接（亦即價格）或間接（亦即由價格推導而得）之可觀察輸入值。
3. 第 3 等級輸入值：係指資產或負債之不可觀察之輸入值。

本公司於編製個體財務報告時，對投資子公司及關聯企業係採權益法處理。為使本個體財務報告之本年度損益、其他綜合損益及權益與本公司合併財務報告中歸屬於本公司業主之本年度損益、其他綜合損益及權益相同，個體基礎與合併基礎下若干會計處理差異係調整「採用權益法之投資」、「採用權益法之子公司及關聯企業損益份額」、「採用權益法之子公司及關聯企業其他綜合損益份額」暨相關權益項目。

(三) 資產與負債區分流動與非流動之標準

流動資產包括：

1. 主要為交易目的而持有之資產；
2. 預期於資產負債表日後 12 個月內實現之資產；及
3. 現金及約當現金（但不包括於資產負債表日後逾 12 個月用以交換、清償負債或受有其他限制者）。

流動負債包括：

1. 主要為交易目的而持有之負債；
2. 於資產負債表日後 12 個月內到期清償之負債，以及

3. 不能無條件將清償期限遞延至資產負債表日後至少12個月之負債。

非屬上述流動資產或流動負債者，係分類為非流動資產或非流動負債。

(四) 企業合併

企業合併係採收購法處理。收購相關成本於成本發生及勞務取得當期列為費用。

商譽係按移轉對價之公允價值以及收購者先前已持有被收購者之權益於收購日之公允價值之總額，超過收購日所取得可辨認資產及承擔負債之淨額衡量。

反向收購時，係由會計上被收購者發行其股份予會計上收購者之業主。因此，會計上收購者為取得會計上被收購者權益而支付之移轉對價之收購日公允價值，應基於為使法律上收購者之業主擁有與反向收購後產生之合併後個體相同比例之權益，法律上被收購者假使須發行權益之數量。依前述方法所計算權益數量之公允價值，可作為交換被收購者之移轉對價公允價值。

反向收購時，收購者與被收購者僅以權益交換者，被收購者權益之收購日公允價值較收購者權益之收購日公允價值更能可靠衡量時，係以被收購者權益之收購日公允價值決定商譽之金額，而非以其所移轉權益之收購日公允價值決定。

反向收購之個體財務報表應反映法律上被收購者按合併前帳面金額認列與衡量其資產及負債，並認列其依企業合併前保留盈餘之帳面金額；法律上收購者則按公平價值認列與衡量其資產及負債。合併財務報表的股東權益總額等於法律上被收購者合併前的股東權益總額加計對被收購者的併購對價。

反向收購後編製之個體財務報表係以法律上收購者（會計上被收購者）之名義所發布，但係為法律上被收購者（會計上收購者）財務報表之延續。另應追溯調整法定資本以反映會計上被收購者之法定資本。

(五) 外 幣

本公司編製財務報表時，以本公司功能性貨幣以外之貨幣（外幣）交易者，依交易日匯率換算為功能性貨幣記錄。

外幣貨幣性項目於每一資產負債表日以收盤匯率換算。因交割貨幣性項目或換算貨幣性項目產生之兌換差額，於發生當年度認列於損益。

以公允價值衡量之外幣非貨幣性項目係以決定公允價值當日之匯率換算，所產生之兌換差額列為當年度損益，惟屬公允價值變動認列於其他綜合損益者，其產生之兌換差額認列於其他綜合損益。

以歷史成本衡量之外幣非貨幣性項目係以交易日之匯率換算，不再重新換算。

(六) 存 貨

存貨包括原物料、製成品、商品及在製品。存貨係以成本與淨變現價值孰低衡量，比較成本與淨變現價值時，除同類別存貨外，係以個別項目為基礎。淨變現價值係指在正常情況下之估計售價減除至完工尚需投入之估計成本及完成出售所需之估計成本後之餘額。存貨成本之計算係採加權平均法。

(七) 投資子公司

本公司採用權益法處理對子公司之投資。

子公司係指本公司具有控制之個體。

權益法下，投資原始依成本認列，取得日後帳面金額係隨本公司所享有之子公司損益及其他綜合損益份額與利潤分配而增減。此外，針對本公司可享有子公司其他權益之變動係按持股比例認列。

(八) 投資關聯企業

關聯企業係指本公司具有重大影響，但非屬子公司之企業。

本公司對投資關聯企業係採用權益法。

權益法下，投資關聯企業原始依成本認列，取得日後帳面金額係隨本公司所享有之關聯企業損益及其他綜合損益份額與利潤分配而增減。此外，針對本公司可享有關聯企業權益之變動係按持股比例認列。

(九) 不動產、廠房及設備

不動產、廠房及設備係以成本認列，後續以成本減除累計折舊及累計減損損失後之金額衡量。

不動產、廠房及設備係於耐用年數內按直線基礎，對每一重大部分單獨提列折舊。本公司至少於每一年度結束日對估計耐用年數、殘值及折舊方法進行檢視，並推延適用會計估計變動之影響。

不動產、廠房及設備除列時，淨處分價款與該資產帳面金額間之差額係認列於損益。

(十) 商 譽

企業合併所取得之商譽係依收購日所認列之商譽金額作為成本，後續以成本減除累計減損損失後之金額衡量。

為減損測試之目的，商譽分攤至本公司預期因該合併綜效而受益之各現金產生單位或現金產生單位群組（簡稱「現金產生單位」）。

受攤商譽之現金產生單位每年（及有跡象顯示該單位可能已減損時）藉由包含商譽之該單位帳面金額與其可回收金額之比較，進行該單位之減損測試。若分攤至現金產生單位之商譽係當年度企業合併所取得，則該單位應於當年度結束前進行減損測試。若受攤商譽之現金產生單位之可回收金額低於其帳面金額，減損損失係先減少該現金產生單位受攤商譽之帳面金額，次就該單位內其他各資產帳面金額之比例減少各該資產帳面金額。任何減損損失直接認列為當期損失。商譽減損損失不得於後續期間迴轉。

處分受攤商譽現金產生單位內之某一營運時，與該被處分營運有關之商譽金額係包含於營運之帳面金額以決定處分損益。

(十一) 無形資產

1. 單獨取得

單獨取得之有限耐用年數無形資產原始以成本衡量，後續係以成本減除累計攤銷及累計減損損失後之金額衡量。無形資產於耐用年數內按直線基礎進行攤銷。本公司至少於每一年度結束日對估計耐用年限、殘值及攤銷方法進行檢視，並推延適用會計估計變動之影響。

2. 企業合併所取得

企業合併所取得之無形資產係以收購日之公允價值認列，並與商譽分別認列，後續衡量方式與單獨取得之無形資產相同。

3. 除 列

無形資產除列時，淨處分價款與該資產帳面金額間之差額係認列於損益。

(十二) 有形及無形資產（商譽除外）之減損

本公司於每一資產負債表日評估是否有任何跡象顯示有形及無形資產（商譽除外）可能已減損。若有任一減損跡象存在，則估計該資產之可回收金額。倘無法估計個別資產之可回收金額，本公司估計該資產所屬現金產生單位之可回收金額。共用資產係依合理一致基礎分攤至最小現金產生單位群組。

可回收金額為公允價值減出售成本與其使用價值之較高者。個別資產或現金產生單位之可回收金額若低於其帳面金額時，將該資產或現金產生單位之帳面金額調減至其可回收金額，減損損失係認列於損益。

當減損損失於後續迴轉時，該資產或現金產生單位之帳面金額調增至修訂後之可回收金額，惟增加後之帳面金額以不超過該資產或現金產生單位若未於以前年度認列減損損失時所決定之帳面金額（減除攤銷或折舊）。減損損失之迴轉係認列於損益。

(十三) 金融工具

金融資產與金融負債於本公司成為該工具合約條款之一方時認列於個體資產負債表。

原始認列金融資產與金融負債時，若金融資產或金融負債非屬透過損益按公允價值衡量者，係按公允價值加計直接可歸屬於取得或發行金融資產或金融負債之交易成本衡量。直接可歸屬於取得或發行透過損益按公允價值衡量之金融資產或金融負債之交易成本，則立即認列為損益。

1. 金融資產

金融資產之慣例交易係採交易日會計認列及除列。

(1) 衡量種類

107年

本公司所持有之金融資產種類為透過損益按公允價值衡量之金融資產與按攤銷後成本衡量之金融資產。

A. 透過損益按公允價值衡量之金融資產

透過損益按公允價值衡量之金融資產為強制透過損益按公允價值衡量之金融資產。強制透過損益按公允價值衡量之金融資產為本公司未指定透過其他綜合損益按公允價值衡量之權益工具投資。

B. 按攤銷後成本衡量之金融資產

本公司投資金融資產若同時符合下列兩條件，則分類為按攤銷後成本衡量之金融資產：

- a. 係於某經營模式下持有，該模式之目的係持有金融資產以收取合約現金流量；及
- b. 合約條款產生特定日期之現金流量，該等現金流量完全為支付本金及流通在外本金金額之利息。

按攤銷後成本衡量之金融資產（包括現金及約當現金、按攤銷後成本衡量之應收票據、應收帳款、應收帳款一關係人、其他應收款及存出保證金）於原始認列後，係以有效利息法決定之總帳面金額減除任何減損損失之攤銷後成本衡量，任何外幣兌換損益則認列於損益。

除下列兩種情況外，利息收入係以有效利率乘以金融資產總帳面金額計算：

- a. 購入或創始之信用減損金融資產，利息收入係以信用調整後有效利率乘以金融資產攤銷後成本計算。
- b. 非屬購入或創始之信用減損，但後續變成信用減損之金融資產，應自信用減損後之次一報導期間起以有效利率乘以金融資產攤銷後成本計算利息收入。

約當現金包括自取得日起 3 個月內、高度流動性、可隨時轉換成定額現金且價值變動風險甚小之定期存款及商業本票，係用於滿足短期現金承諾。

106 年

本公司所持有之金融資產種類為備供出售金融資產與放款及應收款。

A. 備供出售金融資產

備供出售金融資產係非衍生金融資產被指定為備供出售，或未被分類為放款及應收款、持有至到期日投資或透過損益按公允價值衡量之金融資產。

備供出售金融資產之股利於本公司收款之權利確立時認列。

備供出售金融資產若屬無活絡市場公開報價且公允價值無法可靠衡量之權益工具投資，及與此種無報價權益工具連結且須以交付該等權益工具交割之衍生工具，後續係以成本減除減損損失後之金額衡量，並單獨列為「以成本衡量之金融資產」。該等金融資產於後續能可靠衡量公允價值時，係按公允價值再衡量，其帳面金額與公允價值間之差額認列於其他綜合損益，若有減損時，則認列於損益。

B. 放款及應收款

放款及應收款（包括現金及約當現金、應收票據、應收帳款、應收帳款—關係人、其他應收款及存出保證金）係採有效利息法按攤銷後成本減除減損損失後之金額衡量，惟短期應收款之利息認列不具重大性之情況除外。

約當現金包括自取得日起 3 個月內、高度流動性、可隨時轉換成定額現金且價值變動風險甚小之定期存款及商業本票，係用於滿足短期現金承諾。

(2) 金融資產之減損

107 年

本公司於每一資產負債表日按預期信用損失評估按攤銷後成本衡量之金融資產（含應收帳款）之減損損失。

應收帳款按存續期間預期信用損失認列備抵損失。其他金融資產係先評估自原始認列後信用風險是否顯著增加，若未顯著增加，則按 12 個月預期信用損失認列備抵損失，若已顯著增加，則按存續期間預期信用損失認列備抵損失。

預期信用損失係以發生違約之風險作為權重之加權平均信用損失。12 個月預期信用損失係代表金融工具於報導日後 12 個月內可能違約事項所產生之預期信用損失，存續期間預期信用損失則代表金融工具於預期存續期間所有可能違約事項產生之預期信用損失。

所有金融資產之減損損失係藉由備抵帳戶調降其帳面金額，惟透過其他綜合損益按公允價值衡量之債務工具投資之備抵損失係認列於其他綜合損益，並不減少其帳面金額。

106 年

本公司係於每一資產負債表日評估金融資產是否有減損客觀證據，當有客觀證據顯示，因金融資產原始認列後發生之單一或多項事項，致使金融資產之估計未來現金流量受損失者，該金融資產即已發生減損。

按攤銷後成本列報之金融資產，如應收帳款，經個別評估未有減損後，另再集體評估減損。應收款集體存在之客觀減損證據可能包含本公司過去收款經驗、延遲付款以及與應收款拖欠等資訊。

按攤銷後成本列報之金融資產之減損損失金額係該資產帳面金額與估計未來現金流量按該金融資產原始有效利率折現之現值間之差額。

按攤銷後成本列報之金融資產於後續期間減損損失金額減少，且經客觀判斷該減少與認列減損後發生之事項有關，則先前認列之減損損失直接或藉由調整備抵帳戶予以迴轉認列於損益，惟該迴轉不得使金融資產帳面金額超過若未認列減損情況下於迴轉日應有之攤銷後成本。

其他金融資產客觀減損證據包含發行人或債務人之重大財務困難、違約（例如利息或本金支付之延滯或不償付）、債務人將進入破產或其他財務重整之可能性大增或由於財務困難而使金融資產之活絡市場消失。

以成本衡量之金融資產之減損損失金額係該資產帳面金額與估計未來現金流量按類似金融資產之現時市場報酬率折現之現值間之差額。此種減損損失於後續期間不得迴轉。

所有金融資產之減損損失係直接自金融資產之帳面金額中扣除，惟應收帳款及其他應收款係藉由備抵帳戶調降其帳面金額。當判斷應收帳款及其他應收款無法收回時，係沖銷備抵帳戶。原先已沖銷而後續收回之款項則貸記備抵帳戶。除因應收帳款及其他應收款無法收回而沖銷備抵帳戶外，備抵帳戶帳面金額之變動認列於損益。

(3) 金融資產之除列

本公司僅於對來自金融資產現金流量之合約權利失效，或已移轉金融資產且該資產所有權之幾乎所有風險及報酬已移轉予其他企業時，始將金融資產除列。

於 106 年（含）以前，於一金融資產整體除列時，其帳面金額與所收取對價加計已認列於其他綜合損益之任何累計利益或損失之總和間之差額係認列於損益。自 107 年起，於一按攤銷後成本衡量之金融資產整體除列時，其帳面金額與所收取對價間之差額係認列於損益。

2. 權益工具

本公司發行之權益工具係以取得之價款扣除直接發行成本後之金額認列。

3. 金融負債

(1) 後續衡量

所有金融負債係以有效利息法按攤銷後成本衡量。

(2) 金融負債之除列

除列金融負債時，其帳面金額與所支付對價（包含任何所移轉之非現金資產或承擔之負債）間之差額認列為損益。

(十四) 收入認列

107 年

本公司於客戶合約辨認履約義務後，將交易價格分攤至各履約義務，並於滿足各履約義務時認列收入。

移轉商品或勞務與收取對價之時間間隔在 1 年以內之合約，其重大財務組成部分不予調整交易價格。

商品銷貨收入

商品銷貨收入來自半導體及電子零組件產品之銷售。由於半導體及電子零組件於商品移轉時，客戶對商品已有訂定價格與使用之權利且負有再銷售之主要責任，並承擔商品陳舊過時風險，本公司係於該時點認列收入及應收帳款。

去料加工時，加工產品所有權之控制並未移轉，是以去料時不認列收入。

106 年

收入係按已收或應收對價之公允價值衡量，並扣除估計之客戶退貨、折扣及其他類似之折讓。銷貨退回係依據以往經驗及其他攸關因素合理估計未來之折讓金額提列。

1. 商品之銷售

銷售商品係於下列條件完全滿足時認列收入：

- (1) 本公司已將商品所有權之重大風險及報酬移轉予買方；

- (2) 本公司對於已出售之商品既不持續參與管理，亦未維持有效控制；
- (3) 收入金額能可靠衡量；
- (4) 與交易有關之經濟效益很有可能流入本公司；及
- (5) 與交易有關之已發生或將發生之成本能可靠衡量。

去料加工時，加工產品所有權之重大風險及報酬並未移轉，是以去料時不作銷貨處理。

2. 利息收入

金融資產之利息收入係於經濟效益很有可能流入本公司，且收入金額能可靠衡量時認列。利息收入係依時間之經過按流通在外本金與所適用之有效利率採應計基礎認列。

(十五) 租賃

當租賃條款係移轉附屬於資產所有權之幾乎所有風險與報酬予承租人，則將其分類為融資租賃。所有其他租賃則分類為營業租賃。

本公司為承租人

營業租賃給付係按直線基礎於租賃期間內認列為費用。

(十六) 員工福利

1. 短期員工福利

短期員工福利相關負債係以換取員工服務而預期支付之非折現金額衡量。

2. 退職後福利

確定提撥退休計畫之退休金係於員工提供服務期間將應提撥之退休金數額認列為費用。

確定福利退休計畫之確定福利成本（含服務成本、淨利息及再衡量數）係採預計單位福利法精算。服務成本（含當期服務成本及前期服務成本）及淨確定福利負債（資產）淨利息於發生時認列為員工福利費用。再衡量數（含精算損益及扣除利息後之計畫資產報酬）於發生時認列於其他綜合損益並列入保留盈餘，後續期間不重分類至損益。

淨確定福利負債（資產）係確定福利退休計畫之提撥短絀（剩餘）。淨確定福利資產不得超過從該計畫退還提撥金或可減少未來提撥金之現值。

(十七) 員工認股權

員工認股權係按給與日權益工具之公允價值及預期既得之最佳估計數量，於既得期間內以直線基礎認列費用，並同時調整資本公積一員工認股權。若其於給與日立即既得，係於給與日全數認列費用。本公司辦理現金增資保留員工認購，係以董事會通過日為給與日。

本公司於每一資產負債表日修正預期既得之員工認股權估計數量。若有修正原估計數量，其影響數係認列為損益，使累計費用反映修正之估計數，並相對調整資本公積一員工認股權。

(十八) 所得稅

所得稅費用係當期所得稅及遞延所得稅之總和。

1. 當期所得稅

依我國所得稅法規定計算之未分配盈餘加徵所得稅，係於股東會決議年度認列。

以前年度應付所得稅之調整，列入當期所得稅。

2. 遞延所得稅

遞延所得稅係依帳載資產及負債帳面金額與計算課稅所得之課稅基礎二者所產生之暫時性差異計算。非屬企業合併之資產及負債原始認列當時既不影響課稅所得亦不影響會計利潤，其產生之暫時性差異不認列遞延所得稅資產及負債。此外，原始認列商譽產生之應課稅暫時性差異不認列遞延所得稅負債。

遞延所得稅負債一般係就所有應課稅暫時性差異予以認列，而遞延所得稅資產則於很有可能課稅所得以供可減除暫時性差異及虧損扣抵所產生之所得稅抵減使用時認列。

與投資子公司相關之應課稅暫時性差異皆認列遞延所得稅負債，惟本公司若可控制暫時性差異迴轉之時點，且該暫時性差異很有可能於可預見之未來不會迴轉者除外。與此類投資有

關之可減除暫時性差異，僅於其很有可能有足夠課稅所得用以實現暫時性差異，且很有可能於可預見之未來預期將迴轉的範圍內，予以認列遞延所得稅資產。

遞延所得稅資產之帳面金額於每一資產負債表日予以重新檢視，並針對已不再很有可能有足夠之課稅所得以供其回收所有或部分資產者，調減帳面金額。原未認列為遞延所得稅資產者，亦於每一資產負債表日予以重新檢視，並在未來很有可能產生課稅所得以供其回收所有或部分資產者，調增帳面金額。

遞延所得稅資產及負債係以預期負債清償或資產實現當期之稅率衡量，該稅率係以資產負債表日已立法或已實質性立法之稅率及稅法為基礎。遞延所得稅負債及資產之衡量係反映本公司於資產負債表日預期回收或清償其資產及負債帳面金額之方式所產生之租稅後果。

3. 當期及遞延所得稅

當期及遞延所得稅係認列於損益，惟與認列於其他綜合損益或直接計入權益之項目相關之當期及遞延所得稅係分別認列於其他綜合損益或直接計入權益。

若當期所得稅或遞延所得稅係自企業合併所產生，其所得稅影響數納入企業合併之會計處理。

五、重大會計判斷、估計及假設不確定性之主要來源

本公司於採用會計政策時，對於不易自其他來源取得相關資訊者，管理階層必須基於歷史經驗及其他攸關之因素作出相關之判斷、估計及假設。實際結果可能與估計有所不同。

管理階層將對估計與基本假設持續檢視。若估計之修正僅影響當年度，則於修正當年度認列；若會計估計之修正同時影響當年度及未來期間，則於修正當年度及未來期間認列。

(一) 金融資產之估計減損 (適用於 107 年)

應收帳款、債務工具投資及財務保證合約之估計減損係基於本公司對於違約率及預期損失率之假設。本公司考量歷史經驗、現時市場情況及前瞻性資訊，以作成假設並選擇減損評估之輸入值。所採用重要假設及輸入值參閱附註十一。若未來實際現金流量少於預期，可能會產生重大減損損失。

(二) 應收帳款之估計減損 (適用於 106 年)

當有客觀證據顯示減損跡象時，本公司會考量未來現金流量之估計。減損損失之金額係以該資產之帳面金額及估計未來現金流量 (排除尚未發生之未來信用損失) 按該金融資產之原始有效利率折現之現值間的差額衡量。若未來實際現金流量少於預期，可能會產生重大減損損失。

(三) 存貨之減損

淨變現價值係指在正常情況下之估計售價減除至完工尚需投入之估計成本及完成出售所需之估計成本後之餘額，該等估計係依目前市場狀況及類似產品之歷史銷售經驗評估，市場情況之改變可能重大影響該等估計結果。

六、現金及約當現金

	107年12月31日	106年12月31日
庫存現金及零用金	\$ 207	\$ 163
銀行支票及活期存款	45,190	62,970
約當現金		
商業本票	41,603	98,208
銀行定期存款	42,186	12,500
	<u>\$ 129,186</u>	<u>\$ 173,841</u>

銀行存款及商業本票於資產負債表日之利率區間如下：

	107年12月31日	106年12月31日
銀行活期存款	0.01%~0.50%	0.01%~0.28%
商業本票	2.70%~2.73%	1.72%
銀行定期存款	0.63%~2.80%	0.63%~1.04%

七、透過損益按公允價值衡量之金融工具

107年12月31日

金融資產—非流動

強制透過損益按公允價值衡量

國內未上市(櫃)股票

\$ -

時尚數位股份有限公司原始投資成本 2,800 仟元，並全數提列減損。

八、按攤銷後成本衡量之金融資產—107年

107年12月31日

流動

原始到期日超過3個月之定期存款

\$ 177,332

受限制資產

15,287

\$ 192,619

(一) 受限制資產及原始到期日超過3個月之定期存款原依 IAS 39 分類為其他應收款，其重分類及 106 年資訊，參閱附註三及附註十一。

(二) 按攤銷後成本衡量之金融資產相關信用風險管理及減損評估資訊，參閱附註九。

(三) 按攤銷後成本衡量之金融資產質押之資訊，參閱附註三一。

九、債務工具投資之信用風險管理—107年

本公司投資之債務工具分列為按攤銷後成本衡量之金融資產：

107年12月31日

總帳面金額

按攤銷後成本衡量

\$ 192,619

備抵損失

-

攤銷後成本

\$ 192,619

銀行存款等金融工具之信用風險係由財務部門衡量並監控，本公司選擇交易對象及履約方均係信用良好之銀行。

十、以成本衡量之金融資產

	106年12月31日
<u>非流動</u>	
國內未上市(櫃)普通股	\$ _____
<u>依衡量種類區分</u>	
備供出售金融資產	\$ _____

本公司所持有之未上市(櫃)股票投資，於資產負債表日係按成本減除減損損失衡量，因其公允價值合理估計數之區間重大且無法合理評估各種估計之機率，致本公司管理階層認為其公允價值無法可靠衡量。

時尚數位股份有限公司原始投資成本 2,800 仟元，並全數提列減損。

十一、應收票據、應收帳款及其他應收款

	107年12月31日	106年12月31日
<u>應收票據</u>		
因營業而發生	\$ 1,171	\$ 1,288
減：備抵損失	(6)	-
	<u>\$ 1,165</u>	<u>\$ 1,288</u>
<u>應收帳款</u>		
按攤銷後成本衡量		
總帳面金額	\$ 83,001	\$ 60,870
減：備抵損失	(415)	-
	<u>\$ 82,586</u>	<u>\$ 60,870</u>
<u>其他應收款</u>		
應收利息	\$ 1,697	\$ 216
應收營業稅退稅款	1,455	2,145
受限制資產	-	20,285
其他	-	237
	<u>\$ 3,152</u>	<u>\$ 22,883</u>

本公司設定質押作為供應商進貨付款擔保之其他應收款，參閱附註三一。

應收帳款

107 年度

本公司對商品銷售之平均授信期間為 30 天至 150 天，為減輕信用風險，本公司管理階層指派專責團隊負責授信額度之決定、授信核准及其他監控程序以確保逾期應收帳款之回收已採取適當行動。此外，本公司於資產負債表日會逐一複核應收帳款之可回收金額以確保無法回收之應收帳款已提列適當減損損失。據此，本公司管理階層認為本公司之信用風險已顯著減少。

本公司採用 IFRS 9 之簡化作法按存續期間預期信用損失認列應收帳款之備抵損失。存續期間預期信用損失係使用準備矩陣計算，其參考客戶過去違約紀錄與現時財務狀況，以及考量前瞻性資訊。因本公司之信用損失歷史經驗顯示，不同客戶群之損失型態並無顯著差異，因此準備矩陣未進一步區分客戶群，僅以應收帳款逾期天數訂定預期信用損失率。

若有證據顯示交易對方面臨嚴重財務困難且本公司無法合理預期可回收金額，本公司直接沖銷相關應收帳款，惟仍會持續追索活動，因追索回收之金額則認列於損益。

本公司依準備矩陣衡量應收帳款之備抵損失如下：

107 年 12 月 31 日

	未逾期	逾期 1~30 天	合計
預期信用損失率	0.5%	0.5%	
總帳面金額	\$ 83,001	\$ -	\$ 83,001
備抵損失 (存續期間預期信用損失)	(415)	-	(415)
攤銷後成本	<u>\$ 82,586</u>	<u>\$ -</u>	<u>\$ 82,586</u>

應收帳款備抵損失之變動資訊如下：

	107 年度
年初餘額	\$ -
本年度提列減損損失	<u>415</u>
年底餘額	<u>\$ 415</u>

106 年度

本公司於 106 年之授信政策與前述 107 年授信政策相同。於應收帳款之備抵呆帳評估，本公司對商品銷售之平均授信期間約為 30 天至 150 天。於決定應收帳款可回收性時，本公司考量應收帳款自原始授信日至資產負債表日信用品質之任何改變。備抵呆帳係參考帳齡分析、歷史紀錄及分析客戶目前財務狀況，以估計無法回收之金額。

應收帳款之帳齡分析如下：

	106年12月31日
未逾期	\$ 59,257
0至60天	<u>1,613</u>
	<u>\$ 60,870</u>

以上係以逾期天數為基準進行之帳齡分析。

已逾期但未減損應收帳款之帳齡分析如下：

	106年12月31日
0至60天	<u>\$ 1,613</u>

以上係以逾期天數為基準進行之帳齡分析

應收票據及應收帳款之備抵呆帳變動資訊如下：

	個 別 評 估	群 組 評 估	合 計
	減 損 損 失	減 損 損 失	減 損 損 失
年初餘額	\$ -	\$ 131	\$ 131
減：本年度迴轉呆帳費用	<u>-</u>	<u>(131)</u>	<u>(131)</u>
年底餘額	<u>\$ -</u>	<u>\$ -</u>	<u>\$ -</u>

十二、存 貨

	107年12月31日	106年12月31日
製成品及商品	\$ 15,283	\$ 18,285
在製品	6,550	8,376
原物料	<u>10,039</u>	<u>8,611</u>
	<u>\$ 31,872</u>	<u>\$ 35,272</u>

107 及 106 年度與存貨相關之銷貨成本分別為 226,587 仟元及 137,775 仟元。銷貨成本包括存貨淨變現價值（跌價損失）回升利益 (6,849) 仟元及 4,505 仟元。

十三、採用權益法之投資

	<u>107年12月31日</u>	<u>106年12月31日</u>
投資子公司	\$ 1,938	\$ 2,211
投資關聯企業	-	-
	<u>\$ 1,938</u>	<u>\$ 2,211</u>

(一) 投資子公司

<u>子 公 司 名 稱</u>	<u>所有權權益及表決權百分比</u>	
	<u>107年12月31日</u>	<u>106年12月31日</u>
Sentelic Holding Co., Ltd.	100%	100%

106 年度新增投資子公司，係由企業合併取得，詳附註二六。

107 及 106 年度採用權益法之子公司之損益及其他綜合損益份額，係依據子公司同期間經會計師查核之財務報告認列。

(二) 投資關聯企業

<u>關 聯 企 業 名 稱</u>	<u>所有權權益及表決權百分比</u>	
	<u>107年12月31日</u>	<u>106年12月31日</u>
樂購國際開發有限公司	40%	40%

樂購國際開發有限公司原始投資成本 2,000 仟元，並全數提列減損。

十四、不動產、廠房及設備

	<u>機器設備</u>	<u>辦公設備</u>	<u>其他設備</u>	<u>租賃改良</u>	<u>合 計</u>
<u>成 本</u>					
106 年 1 月 1 日餘額	\$ -	\$ -	\$ -	\$ -	\$ -
企業合併取得(附註二六)	4,572	556	2,973	-	8,101
處 分	-	-	(793)	-	(793)
106 年 12 月 31 日餘額	<u>\$ 4,572</u>	<u>\$ 556</u>	<u>\$ 2,180</u>	<u>\$ -</u>	<u>\$ 7,308</u>
<u>累 計 折 舊</u>					
106 年 1 月 1 日餘額	\$ -	\$ -	\$ -	\$ -	\$ -
企業合併取得(附註二六)	3,401	556	2,281	-	6,238
折舊費用	94	-	40	-	134
處 分	-	-	(793)	-	(793)
106 年 12 月 31 日餘額	<u>\$ 3,495</u>	<u>\$ 556</u>	<u>\$ 1,528</u>	<u>\$ -</u>	<u>\$ 5,579</u>
106 年 12 月 31 日淨額	<u>\$ 1,077</u>	<u>\$ -</u>	<u>\$ 652</u>	<u>\$ -</u>	<u>\$ 1,729</u>

(接次頁)

(承前頁)

	機器設備	辦公設備	其他設備	租賃改良	合計
<u>成 本</u>					
107年1月1日餘額	\$ 4,572	\$ 556	\$ 2,180	\$ -	\$ 7,308
增 添	1,221	1,968	-	3,811	7,000
處 分	(3,666)	(1,196)	-	-	(4,862)
重分類	1,541	639	(2,180)	-	-
107年12月31日餘額	<u>\$ 3,668</u>	<u>\$ 1,967</u>	<u>\$ -</u>	<u>\$ 3,811</u>	<u>\$ 9,446</u>
<u>累計折舊</u>					
107年1月1日餘額	\$ 3,495	\$ 556	\$ 1,528	\$ -	\$ 5,579
折舊費用	598	115	-	104	817
處 分	(3,625)	(1,195)	-	-	(4,820)
重分類	889	639	(1,528)	-	-
107年12月31日餘額	<u>\$ 1,357</u>	<u>\$ 115</u>	<u>\$ -</u>	<u>\$ 104</u>	<u>\$ 1,576</u>
107年12月31日淨額	<u>\$ 2,311</u>	<u>\$ 1,852</u>	<u>\$ -</u>	<u>\$ 3,707</u>	<u>\$ 7,870</u>

折舊費用係以直線基礎按下列耐用年數計提：

機器設備	4至6年
辦公設備	5至6年
其他設備	3至5年
租賃改良	6年

十五、商 譽

	107年度	106年度
年初餘額	\$ 4,184	\$ -
企業合併取得(附註二六)	-	4,184
年底餘額	<u>\$ 4,184</u>	<u>\$ 4,184</u>

十六、無形資產

	電 腦 軟 體	專 利	權 合	計
<u>成 本</u>				
106年1月1日餘額	\$ 876	\$ -		\$ 876
增 添	543	-		543
企業合併所取得(附註二六)	-	13,600		13,600
106年12月31日餘額	<u>\$ 1,419</u>	<u>\$ 13,600</u>		<u>\$ 15,019</u>

(接次頁)

(承前頁)

	電 腦 軟 體 專 利 權 合 計		
<u>累計攤銷</u>			
106年1月1日餘額	\$ 811	\$ -	\$ 811
攤銷費用	<u>134</u>	<u>486</u>	<u>620</u>
106年12月31日餘額	<u>\$ 945</u>	<u>\$ 486</u>	<u>\$ 1,431</u>
106年12月31日淨額	<u>\$ 474</u>	<u>\$ 13,114</u>	<u>\$ 13,588</u>
<u>成 本</u>			
107年1月1日餘額	\$ 1,419	\$ 13,600	\$ 15,019
增 添	<u>179</u>	<u>-</u>	<u>179</u>
107年12月31日餘額	<u>\$ 1,598</u>	<u>\$ 13,600</u>	<u>\$ 15,198</u>
<u>累計攤銷</u>			
107年1月1日餘額	\$ 945	\$ 486	\$ 1,431
攤銷費用	<u>219</u>	<u>1,942</u>	<u>2,161</u>
107年12月31日餘額	<u>\$ 1,164</u>	<u>\$ 2,428</u>	<u>\$ 3,592</u>
107年12月31日淨額	<u>\$ 434</u>	<u>\$ 11,172</u>	<u>\$ 11,606</u>

攤銷費用係以直線基礎按下列耐用年數計提：

電腦軟體	1至3年
專利權	7年

十七、應付帳款

	107年12月31日	106年12月31日
因營業而發生	<u>\$ 30,101</u>	<u>\$ 37,905</u>

十八、其他負債

	107年12月31日	106年12月31日
<u>流 動</u>		
其他應付款		
應付薪資及獎金	\$ 16,149	\$ 10,261
應付員工酬勞及董監酬勞	10,340	2,568
應付休假給付	1,390	1,231
其 他	<u>3,154</u>	<u>4,909</u>
	<u>\$ 31,033</u>	<u>\$ 18,969</u>

(接次頁)

(承前頁)

	<u>107年12月31日</u>	<u>106年12月31日</u>
其他負債		
代收款	\$ 366	\$ 323
預收貨款	<u>-</u>	<u>315</u>
	<u>\$ 366</u>	<u>\$ 638</u>

十九、退職後福利計畫

(一) 確定提撥計畫

本公司所適用「勞工退休金條例」之退休金制度，係屬政府管理之確定提撥退休計畫，依員工每月薪資6%提撥退休金至勞工保險局之個人專戶。

(二) 確定福利計畫

本公司依我國「勞動基準法」辦理之退休金制度係屬政府管理之確定福利退休計畫。員工退休金之支付，係根據服務年資及核准退休日前6個月平均工資計算。本公司按員工每月薪資總額2%提撥退休金。交由勞工退休準備金監督委員會以該委員會名義存入台灣銀行之專戶。年度終了前，若估算專戶餘額不足給付次一年度內預估達到退休條件之勞工，次年度3月底前將一次提撥其差額。該專戶係委託勞動部勞動基金運用局管理，本公司並無影響投資管理策略之權利。

列入個體資產負債表之確定福利計畫金額列示如下：

	<u>107年12月31日</u>	<u>106年12月31日</u>
確定福利義務現值	\$ 4,903	\$ 4,585
計畫資產公允價值	<u>(3,003)</u>	<u>(2,746)</u>
淨確定福利負債	<u>\$ 1,900</u>	<u>\$ 1,839</u>

淨確定福利負債變動如下：

	確定福利 義務現值	計畫資產 公允價值	淨確定福利 負債
106年1月1日餘額	\$ 7,437	(\$ 4,796)	\$ 2,641
服務成本			
前期服務成本及清償損失 (利益)	(357)	-	(357)
利息費用(收入)	62	(40)	22
認列於損益	(295)	(40)	(335)
再衡量數			
計畫資產報酬	-	7	7
精算損失—人口統計假設 變動	115	-	115
精算利益—財務假設變動	(279)	-	(279)
精算損失—經驗調整	441	-	441
認列於其他綜合損益	277	7	284
雇主提撥	-	(94)	(94)
企業合併	4,295	(2,708)	1,587
清償	(7,129)	4,885	(2,244)
106年12月31日餘額	4,585	(2,746)	1,839
利息費用(收入)	74	(45)	29
認列於損益	74	(45)	29
再衡量數			
計畫資產報酬	-	(63)	(63)
精算損失—人口統計假設 變動	164	-	164
精算損失—財務假設變動	7	-	7
精算損失—經驗調整	73	-	73
認列於其他綜合損益	244	(63)	181
雇主提撥	-	(149)	(149)
107年12月31日餘額	\$ 4,903	(\$ 3,003)	\$ 1,900

本公司因「勞動基準法」之退休金制度暴露於下列風險：

1. 投資風險：勞動部勞動基金運用局透過自行運用及委託經營方式，將勞工退休基金分別投資於國內(外)權益證券與債務證券及銀行存款等標的，惟本公司之計畫資產得分配金額係以不低於當地銀行2年定期存款利率計算而得之收益。
2. 利率風險：政府公債之利率下降將使確定福利義務現值增加，惟計畫資產之債務投資報酬亦會隨之增加，兩者對淨確定福利負債之影響具有部分抵銷之效果。

3. 薪資風險：確定福利義務現值之計算係參考計畫成員之未來薪資。因此計畫成員薪資之增加將使確定福利義務現值增加。

本公司之確定福利義務現值係由合格精算師進行精算，衡量日之重大假設如下：

	<u>107年12月31日</u>	<u>106年12月31日</u>
折現率	1.375%	1.630%
薪資預期增加率	2.500%	2.750%

若重大精算假設分別發生合理可能之變動，在所有其他假設維持不變之情況下，將使確定福利義務現值增加（減少）之金額如下：

	<u>107年12月31日</u>	<u>106年12月31日</u>
折現率		
增加 0.25%	(\$ <u>180</u>)	(\$ <u>177</u>)
減少 0.25%	<u>\$ 188</u>	<u>\$ 185</u>
薪資預期增加率		
增加 0.25%	<u>\$ 183</u>	<u>\$ 180</u>
減少 0.25%	(\$ <u>176</u>)	(\$ <u>174</u>)

由於精算假設可能彼此相關，僅單一假設變動之可能性不大，故上述敏感度分析可能無法反映確定福利義務現值實際變動情形。

	<u>107年12月31日</u>	<u>106年12月31日</u>
預期1年內提撥金額	<u>\$ 149</u>	<u>\$ 148</u>
確定福利義務平均到期期間	15年	15.9年

二十、權益

(一) 股本

普通股

	<u>107年12月31日</u>	<u>106年12月31日</u>
額定股數（仟股）	<u>60,000</u>	<u>60,000</u>
額定股本	<u>\$ 600,000</u>	<u>\$ 600,000</u>
已發行且已收足股款之股數 （仟股）	<u>26,000</u>	<u>22,583</u>
已發行股本	<u>\$ 260,000</u>	<u>\$ 225,834</u>

已發行之普通股每股面額為 10 元，每股享有一表決權及收取股利之權利。

本公司於 106 年 7 月股東臨時會決議，增資發行新股 11,292 仟股予巨馳公司之股東作為概括承受巨馳公司全部權利義務的對價，以完成與巨馳公司之合併，並由本公司為存續公司，增資基準日為 106 年 10 月 1 日，並已完成變更登記。雙方之合併換股比例為巨馳公司普通股每股換發本公司普通股 0.901067 股，此併購案經綜合判斷後為反向收購，故以本公司名義所發布之個體財務報告，係為巨馳公司之延續。

反向收購本公司之巨馳公司於 105 年 6 月 2 日股東常會決議以法定盈餘公積 14,897 仟元彌補虧損。另依公司法第 168 條規定減資 47,235 仟元彌補虧損，減少 4,724 仟股，減資基準日為 105 年 6 月 25 日，該減資案業已辦妥變更登記。前述減資彌補虧損案，已於 106 年 10 月 1 日依反向收購合併基準日之換股比例予以追溯調整，以反應本公司之法定資本。

本公司於 107 年 3 月 13 日董事會決議辦理現金增資發行新股 3,417 仟股，每股面額為 10 元，並以每股 18 元溢價發行。

(二) 資本公積

	<u>107年12月31日</u>	<u>106年12月31日</u>
<u>得用以彌補虧損、發放現金或撥充股本(註)</u>		
股票發行溢價	\$ 76,892	\$ 49,559
<u>僅得用以彌補虧損</u>		
員工認股權	<u>31</u>	<u>-</u>
	<u>\$ 76,923</u>	<u>\$ 49,559</u>

註：此類資本公積得用以彌補虧損，亦得於公司無虧損時，用以發放現金或撥充股本，惟撥充股本時每年以實收股本之一定比率為限

106 年 12 月 31 日資本公積餘額，係巨馳公司於 106 年 10 月 1 日反向收購本公司時之股本及資本公積合計數 125,393 仟元加計移

轉對價 150,000 仟元，扣除本公司當日已發行股本 225,834 仟元後之餘額。

(三) 保留盈餘及股利政策

於 106 年 10 月 1 日（合併基準日）前，反向收購本公司之巨馳公司章程規定，公司年度總決算如有盈餘，應先提繳稅款，彌補以往虧損，次提 10% 為法定盈餘公積，但法定盈餘公積已達本公司實收資本額時不在此限，另視公司營運需要及法令規定提列特別盈餘公積，如尚有盈餘併同期初未分配盈餘，由董事會擬具盈餘分配案提請股東會決議分派之。

於 106 年 10 月 1 日（合併基準日）後，適用本公司之章程，依本公司章程之規定，本公司年度決算如有盈餘，依法繳納稅捐，彌補累積虧損後，再提 10% 為法定盈餘公積，但法定盈餘公積已達本公司實收資本額時，得不再提列，其餘再依法令規定提列或迴轉特別盈餘公積；如尚有餘額，併同累積未分配盈餘，由董事會擬具盈餘分配議案，提請股東會決議分派股東紅利。本公司章程規定之員工酬勞及董監事酬勞分派政策，參閱附註二二(五)員工酬勞及董監事酬勞。

本公司股東紅利分派得以現金或股票方式發放，股東現金股利分派之比例不低於股東紅利總額之 10%。本公司所屬產業正處於成長階段，此項盈餘分派之種類及比例，基於公司未來資金需求及長期營運規劃，得由董事會依當時營運狀況，兼顧股東權益、平衡股利政策及資金需求規劃等擬具分派案，提報股東會決議調整之。

法定盈餘公積應提撥至其餘額達公司實收股本總額時為止。法定盈餘公積得用以彌補虧損。公司無虧損時，法定盈餘公積超過實收股本總額 25% 之部分除得撥充股本外，尚得以現金分配。

反向收購本公司之巨馳公司於 106 年 6 月 6 日股東常會決議通過 105 年度虧損撥補案。

本公司於 107 年 5 月 31 日舉行股東會，決議 106 年度盈餘分配案如下：

	<u>盈餘分配案</u>
法定盈餘公積	\$ 1,751

本公司 108 年 3 月 14 日董事會擬議 107 年度盈餘分配案如下：

	<u>盈餘分配案</u>	<u>每股股利(元)</u>
法定盈餘公積	\$ 8,390	
現金股利	52,000	\$ 2

有關 107 年度之盈餘分配案尚待預計於 108 年 5 月 24 日召開之股東常會決議。

二一、收 入

	<u>107年度</u>	<u>106年度</u>
客戶合約收入		
商品銷貨收入	<u>\$ 386,901</u>	<u>\$ 196,091</u>

(一) 客戶合約之說明

客戶合約收入之說明，請詳附註四(十四)。

(二) 合約餘額

	<u>107年12月31日</u>	<u>106年12月31日</u>
應收帳款(附註十一)	<u>\$ 82,586</u>	<u>\$ 60,870</u>
合約負債—流動		
預收貨款	<u>\$ 93</u>	

合約負債之變動主要係來自滿足履約義務之時點與客戶付款時點之差異。

(三) 客戶合約收入之細分

	<u>107年度</u>	<u>總</u>	<u>計</u>
主要地區市場			
中華民國境內		\$ 94,941	
亞洲地區		<u>291,960</u>	
		<u>\$ 386,901</u>	

(接次頁)

(承前頁)

	總	計
<u>收入認列時點</u> 於某一時點移轉之商品		<u>\$ 386,901</u>
 二二、本年度淨利		
(一) 其他收入		
	<u>107年度</u>	<u>106年度</u>
利息收入	\$ 4,118	\$ 1,308
其他	<u>583</u>	<u>96</u>
	<u>\$ 4,701</u>	<u>\$ 1,404</u>
 (二) 其他利益及損失		
	<u>107年度</u>	<u>106年度</u>
淨外幣兌換益(損)	\$ 6,459	(\$ 4,821)
處分不動產、廠房及設備	(<u>42</u>)	<u>-</u>
	<u>\$ 6,417</u>	<u>(\$ 4,821)</u>
 (三) 折舊及攤銷		
	<u>107年度</u>	<u>106年度</u>
不動產、廠房及設備	\$ 817	\$ 134
無形資產	<u>2,161</u>	<u>620</u>
	<u>\$ 2,978</u>	<u>\$ 754</u>
 折舊費用依功能別彙總		
營業成本	\$ 437	\$ 94
營業費用	<u>380</u>	<u>40</u>
	<u>\$ 817</u>	<u>\$ 134</u>
 攤銷費用依功能別彙總		
營業成本	\$ 4	\$ -
營業費用	<u>2,157</u>	<u>620</u>
	<u>\$ 2,161</u>	<u>\$ 620</u>

(四) 員工福利費用

	107年度	106年度
短期員工福利	<u>\$ 67,024</u>	<u>\$ 23,854</u>
退職後福利		
確定提撥計畫	2,595	958
確定福利計畫(附註十九)	<u>29</u>	<u>(335)</u>
	<u>2,624</u>	<u>623</u>
股份基礎給付(附註二五)	<u>31</u>	<u>78</u>
其他員工福利	<u>5,731</u>	<u>2,139</u>
	<u>\$ 75,410</u>	<u>\$ 26,694</u>
依功能別彙總		
營業成本	\$ 6,040	\$ 1,626
營業費用	<u>69,370</u>	<u>25,068</u>
	<u>\$ 75,410</u>	<u>\$ 26,694</u>

(五) 員工酬勞及董監事酬勞

於106年10月1日(合併基準日)前，反向收購本公司之巨馳公司章程規定，公司年度如有獲利，應提撥不低於5%為員工酬勞及不高於3%為董監事酬勞，但公司尚有累積虧損時，應預先保留彌補數額。前項員工酬勞發給股票或現金之對象，包括符合一定條件之從屬公司員工。106年1月1日至10月1日(合併基準日)，係分別以當期獲利減除期初累積虧損後之5%及1.5%估列員工酬勞及董監事酬勞，提列金額分別為100仟元及30仟元。

於106年10月1日(合併基準日)後，適用本公司之章程，依本公司章程之規定，本公司係以當年度扣除分派員工及董監酬勞前之稅前利益分別以不低於10%及不高於3%提撥員工酬勞及董監事酬勞。106年10月1日(合併基準日)至12月31日，係分別以當期獲利之10%及1.4%估列員工酬勞及董監事酬勞，提列金額分別為2,139仟元及299仟元。

107 年度員工酬勞及董監事酬勞於 108 年 3 月 14 日經董事會決議如下：

金 額

	107年度	
	現	金
員工酬勞	\$	8,992
董監事酬勞		1,348

年度個體財務報告通過發布日後若金額仍有變動，則依會計估計變動處理，於次一年度調整入帳。

106 及 105 年度員工酬勞及董監事酬勞之實際配發金額與 106 及 105 年度個體財務報告之認列金額並無差異。

有關本公司 108 及 107 年度董事會決議之員工酬勞及董監事酬勞資訊，請至台灣證券交易所「公開資訊觀測站」查詢。

二、三、所得稅

(一) 認列於損益之所得稅（利益）費用主要組成項目

	107年度	106年度
當期所得稅		
未分配盈餘加徵	\$ 1,552	\$ -
遞延所得稅		
本年度產生者	(1,830)	3,211
稅率變動	(4,251)	-
以前年度之調整	203	-
	(5,878)	3,211
認列於損益之所得稅（利益）費用	(\$ 4,326)	\$ 3,211

會計所得與所得稅（利益）費用之調節如下：

	107年度	106年度
稅前淨利	\$ 79,576	\$ 20,855
稅前淨利按法定稅率計算之所得稅	\$ 15,915	\$ 3,545
稅上不可減除之費損	388	83
未分配盈餘加徵	1,552	-

(接次頁)

(承前頁)

	<u>107年度</u>	<u>106年度</u>
未認列之虧損扣抵/可減除 暫時性差異	(\$ 18,133)	(\$ 417)
稅率變動	(4,251)	-
以前年度之遞延所得稅資產 於本年度之調整	<u>203</u>	<u>-</u>
認列於損益之所得稅(利益) 費用	<u>(\$ 4,326)</u>	<u>\$ 3,211</u>

本公司於106年所適用之稅率為17%。107年2月修正後中華民國所得稅法將營利事業所得稅稅率由17%調整為20%，並自107年度施行。此外，107年度未分配盈餘所適用之稅率將由10%調降為5%。

由於108年度股東會盈餘分配情形尚具不確定性，故107年度未分配盈餘加徵5%所得稅之潛在所得稅後果尚無法可靠決定。

(二) 認列於其他綜合損益之所得稅

	<u>107年度</u>	<u>106年度</u>
<u>遞延所得稅</u>		
稅率變動	(\$ 17)	\$ -
本年度產生者		
—確定福利計畫再衡量數	(<u>37</u>)	(<u>48</u>)
	<u>(\$ 54)</u>	<u>(\$ 48)</u>

(三) 本期所得稅資產與負債

	<u>107年12月31日</u>	<u>106年12月31日</u>
本期所得稅資產		
應收退稅款	<u>\$ 11</u>	<u>\$ 171</u>
本期所得稅負債		
應付所得稅	<u>\$ 1,339</u>	<u>\$ -</u>

(四) 遞延所得稅資產及負債

遞延所得稅資產及負債之變動如下：

107 年度

	年 初 餘 額	認 列 於 損 益	認 列 於 其 他 綜 合 損 益	年 底 餘 額
<u>遞延所得稅資產</u>				
暫時性差異				
未實現兌換損失	\$ 1,066	(\$ 1,066)	\$ -	\$ -
應付休假給付	209	69	-	278
存貨跌價損失	89	1,386	-	1,475
	1,364	389	-	1,753
虧損扣抵	22,978	5,900	-	28,878
	<u>\$ 24,342</u>	<u>\$ 6,289</u>	<u>\$ -</u>	<u>\$ 30,631</u>
<u>遞延所得稅負債</u>				
暫時性差異				
確定福利退休計畫	\$ 158	\$ 88	(\$ 54)	\$ 192
未實現兌換利益	-	323	-	323
	<u>\$ 158</u>	<u>\$ 411</u>	<u>(\$ 54)</u>	<u>\$ 515</u>

106 年度

	年 初 餘 額	認 列 於 損 益	認 列 於 其 他 綜 合 損 益	由 企 業 合 併 所 取 得	年 底 餘 額
<u>遞延所得稅資產</u>					
暫時性差異					
未實現兌換損失	\$ -	\$ 1,066	\$ -	\$ -	\$ 1,066
應付休假給付	69	140	-	-	209
存貨跌價損失	204	(115)	-	-	89
確定福利退休計畫	449	(449)	-	-	-
未實現銷貨毛利	9	(9)	-	-	-
	731	633	-	-	1,364
虧損扣抵	3,627	(3,649)	-	23,000	22,978
	<u>\$ 4,358</u>	<u>(\$ 3,016)</u>	<u>\$ -</u>	<u>\$ 23,000</u>	<u>\$ 24,342</u>
<u>遞延所得稅負債</u>					
暫時性差異					
確定福利退休計畫	\$ -	\$ 206	(\$ 48)	\$ -	\$ 158
未實現兌換利益	11	(11)	-	-	-
	<u>\$ 11</u>	<u>\$ 195</u>	<u>(\$ 48)</u>	<u>\$ -</u>	<u>\$ 158</u>

(五) 未於個體資產負債表中認列遞延所得稅資產之可減除暫時性差異及未使用虧損扣抵金額

	<u>107年12月31日</u>	<u>106年12月31日</u>
虧損扣抵		
109年度到期	<u>\$ -</u>	<u>\$ 56,188</u>
110年度到期	<u>\$ -</u>	<u>\$ 17,755</u>
111年度到期	<u>\$ -</u>	<u>\$ 8,038</u>
112年度到期	<u>\$ -</u>	<u>\$ 9,025</u>
可減除暫時性差異		
採權益法之投資損失	<u>\$ 13,171</u>	<u>\$ 12,833</u>

(六) 未使用之虧損扣抵相關資訊

截至 107 年 12 月 31 日止，虧損扣抵相關資訊如下：

<u>尚未扣抵餘額</u>	<u>最後扣抵年度</u>
\$ 40,982	109年度
40,391	110年度
30,900	111年度
<u>32,115</u>	112年度
<u>\$ 144,388</u>	

(七) 所得稅核定情形

本公司之營利事業所得稅申報，截至 105 年度以前之申報案件業經稅捐稽徵機關核定。

二四、每股盈餘

	單位：每股元	
	<u>107年度</u>	<u>106年度</u>
基本每股盈餘	<u>\$ 3.44</u>	<u>\$ 1.25</u>
稀釋每股盈餘	<u>\$ 3.35</u>	<u>\$ 1.23</u>

用以計算每股盈餘之盈餘及普通股加權平均股數如下：

<u>本年度淨利</u>	<u>107年度</u>	<u>106年度</u>
用以計算基本及稀釋每股盈餘之淨利	<u>\$ 83,902</u>	<u>\$ 17,644</u>

股 數	單位：仟股	
	107 年度	106 年度
用以計算基本每股盈餘之普通股加權平均股數	24,399	14,138
具稀釋作用潛在普通股之影響：		
員工酬勞	640	173
用以計算稀釋每股盈餘之普通股加權平均股數	25,039	14,311

若本公司得選擇以股票或現金發放員工酬勞，則計算稀釋每股盈餘時，假設員工酬勞將採發放股票方式，並於該潛在普通股具有稀釋作用時計入加權平均流通在外股數，以計算稀釋每股盈餘。於次年度決議員工酬勞發放股數前計算稀釋每股盈餘時，亦繼續考量該等潛在普通股之稀釋作用。

二五、股份基礎給付協議

本公司董事會於 106 年 3 月 13 日決議現金增資並依公司法保留 512 仟股予員工認購，本公司於給與日認列相關酬勞成本 31 仟元。

日電貿公司將其庫藏股於 106 年 3 月 9 日為員工認股基準日轉讓于本公司員工。本公司於 106 年度認列相關酬勞成本 78 仟元。

二六、企業合併

(一) 收購本公司

陸達公司	主要營運活動	收 購 日	與表決權之	移 轉 對 價
			所有權權益/ 收購比例(%)	
	積體電路開發設計、類比電路設計、數位訊號處理及應用軟體開發等	106年10月1日	50.0	\$ 150,000

本公司已於 106 年 10 月 1 日（合併基準日）完成與巨馳公司合併，由本公司發行新股予巨馳公司之股東作為概括承受巨馳公司全部權利義務之對價。雙方之合併換股比例為巨馳公司普通股每股換發本公司普通股 0.901067 股，共計 11,292 仟股，以本公司為存續公

司。此項併購案經綜合判斷後為反向收購，故以本公司名義所發布之財務報表，係為巨馳公司主體之延續。

本公司預期藉由此企業合併雙方個別之優勢，對客戶提供更為完整之產品及服務，以增加未來之營收及獲利貢獻，且可促進產品策略聯盟之穩定性，以提升經營績效。

(二) 移轉對價

	本 公 司
權益工具	<u>\$ 150,000</u>

(三) 收購日取得之資產及承擔之負債

	本 公 司
流動資產	
現金及約當現金	\$ 55,499
應收帳款	51,444
其他應收款	824
本期所得稅資產	5
存 貨	15,999
預付款項	8,854
非流動資產	
採用權益法之投資	2,329
不動產、廠房及設備	1,863
無形資產	13,600
遞延所得稅資產	23,000
存出保證金	540
流動負債	
短期借款	(675)
應付帳款	(14,386)
其他應付款	(11,231)
其他流動負債	(262)
非流動負債	
淨確定福利負債	(1,587)
	<u>\$ 145,816</u>

(四) 因收購產生之商譽

	本 公 司
移轉對價	\$ 150,000
減：所取得可辨認淨資產之 公允價值	(145,816)
因收購產生之商譽	<u>\$ 4,184</u>

收購本公司產生之商譽，主要係來自控制溢價。此外，合併所支付之對價係包含預期產生之合併綜效、收入成長、未來市場發展及公司之員工價值。惟該等效益不符合可辨認無形資產之認列條件，故不單獨認列。

因合併所產生之商譽，預期不可作為課稅減除項目。

(五) 取得本公司之淨現金流入

	本 公 司
現金支付之對價	\$ -
減：取得之餘額	55,499
	<u>\$ 55,499</u>

(六) 企業合併對經營成果之影響

自收購日起，來自被收購公司之經營成果如下：

	106年10月1日 至12月31日
營業收入	
本公司	<u>\$ 58,692</u>

倘該等企業合併係發生於收購日所屬之會計年度開始日，106年度本公司擬制營業收入為354,488仟元。該等金額無法反映若企業合併於收購當年度開始日完成時，本公司實際可產生之收入及營運結果，亦不應作為預測未來營運結果之用。另因合併後，相關營運及人等資源係統籌管理，無法分拆其個別之稅前淨利。

二七、營業租賃協議

本公司為承租人

營業租賃係承租停車位及辦公室等，租賃期間為5~6年。於租賃期間終止時，本公司對租賃辦公場所並無優惠承購權。

不可取消營業租賃之未來最低租賃給付總額如下：

	107年12月31日	106年12月31日
不超過1年	\$ 5,063	\$ 2,090
1~5年	20,675	-
5年以上	4,381	-
	<u>\$ 30,119</u>	<u>\$ 2,090</u>

二八、資本風險管理

本公司進行資本管理以確保能夠於繼續經營之前提下，藉由將債務及權益餘額最適化，以支應未來12個月所需之營運資金、銀行借款償還、股利支出並使股東報酬極大化。

本公司之資本結構係由淨債務及權益組成。

本公司不須遵守其他外部資本規定。

二九、金融工具

(一) 公允價值之資訊—非按公允價值衡量之金融工具

本公司管理階層認為非按公允價值衡量之金融資產及金融負債之帳面金額趨近其公允價值或其公允價值無法可靠衡量。

(二) 公允價值資訊—以重複性基礎按公允價值衡量之金融工具

公允價值層級

107年12月31日

	第1等級	第2等級	第3等級	合計
透過損益按公允價值衡量之金融資產				
國內未上市(櫃)股票	\$ -	\$ -	\$ -	\$ -

107及106年度無第1等級與第2等級公允價值衡量間移轉之情形。

(三) 金融工具之種類

	107年12月31日	106年12月31日
<u>金融資產</u>		
放款及應收款		
現金及約當現金	\$ -	\$ 173,841
應收票據－淨額	-	1,288
應收帳款－淨額	-	60,870
應收帳款－關係人	-	7,890
其他應收款	-	22,883
存出保證金	-	540
按攤銷後成本衡量		
現金及約當現金	129,186	-
按攤銷後成本衡量之金融資產		
應收票據－淨額	1,165	-
應收帳款－淨額	82,586	-
應收帳款－關係人	2,547	-
其他應收款	3,152	-
存出保證金	856	-
<u>金融負債</u>		
以攤銷後成本衡量		
應付帳款	30,101	37,905
應付帳款－關係人	1,852	1,283
其他應付款	31,033	18,969
其他應付款－關係人	171	1
存入保證金	713	713

(四) 財務風險管理目的與政策

本公司主要金融工具包括應收帳款及應付帳款。本公司之財務部門係為各業務單位提供服務，統籌協調進入國內與國際金融市場操作，藉由依照風險程度與廣度分析暴險之內部風險報告監督及管理本公司營運有關之財務風險。該等風險包括市場風險（包含匯率風險、利率風險及其他價格風險）、信用風險及流動性風險。

本公司透過衍生金融工具規避暴險，以減輕該等風險之影響。衍生金融工具之運用受本公司股東會通過之政策所規範，其為匯率風險、利率風險、信用風險、衍生金融工具與非衍生金融工具之運用以及剩餘流動資金之投資書面原則。內部稽核人員持續地針對政

策之遵循與暴險額度進行複核。本公司並未以投機目的而進行金融工具（包括衍生金融工具）之交易。

1. 市場風險

本公司之營運活動使本公司承擔之主要財務風險為外幣匯率變動風險（參閱下述(1)）以及利率變動風險（參閱下述(2)）。

(1) 匯率風險

從事外幣計價之銷貨與進貨交易，因而使本公司產生匯率變動暴險。

本公司於資產負債表日非功能性貨幣計價之貨幣性資產與貨幣性負債帳面金額，參閱附註三三。

敏感度分析

本公司主要受到美元匯率波動之影響。

下表詳細說明當新台幣對各攸關外幣之匯率增加及減少5%時，本公司之敏感度分析。敏感度分析僅包括流通在外之外幣貨幣性項目，並將其年底之換算以匯率變動5%予以調整。下表之正數係表示當新台幣相對於各相關外幣升值5%時，將使稅前淨利減少之金額。

	美 元 之 影 響	
	107年度	106年度
損 益	\$ 12,992	\$ 9,225

(2) 利率風險

利率風險係指由於市場利率之變動所造成金融工具公允價值變動之風險。本公司之利率風險，主要係來自於固定收益投資。

本公司於資產負債表日受利率暴險之金融資產帳面金額如下：

	107年12月31日	106年12月31日
具公允價值利率風險 —金融資產	\$ 276,408	\$ 130,993
具現金流量利率風險 —金融資產	44,780	62,750

敏感度分析

下列敏感度分析係依非衍生工具於資產負債表日之利率暴險而決定。對於浮動利率負債，其分析方式係假設資產負債表日流通在外之負債金額於報導期間皆流通在外。

若利率增加五十個基點，在所有其他變數維持不變之情況下，本公司 107 及 106 年度之稅前淨利將分別增加 224 仟元及 314 仟元。

2. 信用風險

信用風險係指交易對方拖欠合約義務而造成本公司財務損失之風險。截至資產負債表日，本公司可能因交易對方未履行義務之最大信用風險暴險主要係來自於資產負債表所認列之金融資產帳面金額。

為減輕信用風險，本公司管理階層指派專責團隊負責授信額度之決定、授信核准及其他監控程序以確保逾期應收款項之回收已採取適當行動。此外，本公司於資產負債表日會逐一複核應收款項之可回收金額以確保無法回收之應收款項已提列適當減損損失。據此，本公司管理階層認為本公司之信用風險已顯著減少。

應收款項之對象涵蓋眾多客戶，分散於不同產業及地理區域。本公司持續地針對應收款項客戶之財務狀況進行評估。

3. 流動性風險

本公司係透過管理及維持足夠部位之現金以支應本公司營運並減輕現金流量波動之影響。本公司管理階層監督銀行融資額度使用狀況並確保借款合同條款之遵循。

非衍生金融負債之流動性及利率風險表

非衍生金融負債剩餘合約到期分析係依本公司最早可能被要求還款之日期，按金融負債未折現現金流量（包含本金及估計利息）編製。其他非衍生金融負債到期分析係依照約定之還款日編製。

以浮動利率支付之利息現金流量，其未折現之利息金額係依據資產負債表日殖利率曲線推導而得。

107年12月31日

	要求即付或 短於1個月	1~6個月	7個月~1年	1~5年	5年以上
<u>非衍生金融負債</u>					
無附息負債	\$ 25,807	\$ 6,146	\$ -	\$ -	\$ -

106年12月31日

	要求即付或 短於1個月	1~6個月	7個月~1年	1~5年	5年以上
<u>非衍生金融負債</u>					
無附息負債	\$ 25,540	\$ 13,648	\$ -	\$ -	\$ -

三十、關係人交易

於107年及106年12月31日本公司之母公司為日電貿股份有限公司，持有本公司普通股分別為55.85%及51.28%。

本公司與關係人間之交易如下。

(一) 關係人名稱及其關係

<u>關係人名稱</u>	<u>與本公司之關係</u>
日電貿股份有限公司	母公司
仕野股份有限公司	兄弟公司（於106年12月26日前為 母公司）
日電貿（深圳）貿易有限公司	其他兄弟公司
力禾科技股份有限公司	其他兄弟公司

（接次頁）

(承前頁)

關係人名稱	與本公司之關係
健略股份有限公司	其他兄弟公司
力垣企業股份有限公司	其他兄弟公司
力垣(香港)企業股份有限公司	其他兄弟公司
TOUCHSCREEN GESTURES LLC	子公司

(二) 營業收入

關係人類別 / 名稱	107年度	106年度
日電貿(深圳)貿易有限公司	\$ 14,942	\$ 30,827
仕野股份有限公司	142	-
其他兄弟公司	13	26
	<u>\$ 15,097</u>	<u>\$ 30,853</u>

本公司與關係人之交易價格與條件，與一般交易相當。

(三) 進 貨

關係人類別 / 名稱	107年度	106年度
日電貿股份有限公司	\$ 3,551	\$ 1,809
仕野股份有限公司	-	33
其他兄弟公司	9,835	2,987
	<u>\$ 13,386</u>	<u>\$ 4,829</u>

本公司與關係人之交易價格與條件，與一般交易相當。

(四) 應收關係人款項(不含對關係人放款)

帳列項目	關係人類別	107年12月31日	106年12月31日
應收帳款	仕野股份有限 公司	\$ 10	\$ -
	其他兄弟公司	2,537	7,890
		<u>\$ 2,547</u>	<u>\$ 7,890</u>

流通在外之應收關係人款項未收取保證。107及106年度應收關係人款項並未提列呆帳費用。

(五) 應付關係人款項

帳列項目	關係人名稱／類別	107年12月31日	106年12月31日
應付帳款	日電貿股份有限公司	\$ 838	\$ 664
	其他兄弟公司	1,014	619
		<u>\$ 1,852</u>	<u>\$ 1,283</u>
其他應付款	其他兄弟公司	<u>\$ 171</u>	<u>\$ 1</u>

流通在外之應付關係人款項未提供擔保。

(六) 其他關係人交易

關係人類別	107年度	106年度
<u>薪資費用</u>		
日電貿股份有限公司	<u>\$ -</u>	<u>\$ 1,580</u>
<u>租金支出</u>		
日電貿股份有限公司	\$ -	\$ 207
仕野股份有限公司	-	343
	<u>\$ -</u>	<u>\$ 550</u>
<u>勞務費</u>		
其他兄弟公司	<u>\$ 1,021</u>	<u>\$ 757</u>
<u>運費</u>		
其他兄弟公司	<u>\$ 3</u>	<u>\$ -</u>
<u>資訊費</u>		
母公司	<u>\$ 470</u>	<u>\$ -</u>
<u>利息收入</u>		
其他兄弟公司	<u>\$ -</u>	<u>\$ 426</u>
<u>其他收入</u>		
子公司	<u>\$ 305</u>	<u>\$ -</u>

本公司與關係人間租賃營業場所，係按當地租金水準計算，按月支付。

(七) 主要管理階層薪酬

	107年度	106年度
短期員工福利	\$ 15,992	\$ 4,408
退職後福利	434	190
	<u>\$ 16,426</u>	<u>\$ 4,598</u>

董事及其他主要管理階層之薪酬係由管理階層依照個人績效及市場趨勢決定。

三一、質抵押之資產

下列資產業經提供予供應商作為進貨付款及進口原物料關稅之擔保品，其帳面價值如下：

	107年12月31日	106年12月31日
按攤銷後成本衡量之金融資產	\$ 15,287	\$ -
其他應收款	-	20,285
存出保證金	-	540
	<u>\$ 15,287</u>	<u>\$ 20,825</u>

三二、重大之期後事項

本公司董事會於108年3月14日決議發行限制員工權利新股總額8,000仟元，計發行800仟股，採無償發行，授與對象以本公司之員工為限，尚待本公司108年5月24日股東常會決議後並向主管機關申報辦理。

三三、具重大影響之外幣資產及負債資訊

以下資訊係按本公司功能性貨幣以外之外幣彙總表達，所揭露之匯率係指該等外幣換算至功能性貨幣之匯率。具重大影響之外幣資產及負債如下：

107年12月31日

	外	幣	匯	率	帳	面	金	額
<u>外幣資產</u>								
<u>貨幣性項目</u>								
美 元	\$	9,274	30.715	(美元：新台幣)				<u>\$ 284,880</u>
<u>外幣負債</u>								
<u>貨幣性項目</u>								
美 元		815	30.715	(美元：新台幣)				<u>\$ 25,044</u>

106年12月31日

	外幣匯率		帳面金額
<u>外幣資產</u>			
<u>貨幣性項目</u>			
美元	\$ 7,168	29.760 (美元：新台幣)	\$ 213,332
<u>外幣負債</u>			
<u>貨幣性項目</u>			
美元	969	29.760 (美元：新台幣)	\$ 28,827

具重大影響之外幣兌換損益（未實現）如下：

外幣匯率	107年度		106年度	
	淨兌換(損)益	匯率	淨兌換(損)益	匯率
美元	\$ 1,613	30.715 (美元：新台幣)	\$ 5,940	29.760 (美元：新台幣)

三四、附註揭露事項

(一) 重大交易事項及(二) 轉投資事業相關資訊：

1. 資金貸與他人：無。
2. 為他人背書保證：無。
3. 年底持有有價證券情形（不包含投資子公司、關聯企業及合資權益部分）：附表一。
4. 累積買進或賣出同一有價證券之金額達新臺幣 3 億元或實收資本額 20% 以上：無。
5. 取得不動產之金額達新臺幣 3 億元或實收資本額 20% 以上：無。
6. 處分不動產之金額達新臺幣 3 億元或實收資本額 20% 以上：無。
7. 與關係人進、銷貨之金額達新臺幣 1 億元或實收資本額 20% 以上：無。
8. 應收關係人款項達新臺幣 1 億元或實收資本額 20% 以上：無。
9. 從事衍生工具交易：無。
10. 被投資公司資訊：附表二。

(三) 大陸投資資訊：

1. 大陸被投資公司名稱、主要營業項目、實收資本額、投資方式、資金匯出入情形、持股比例、投資損益、期末投資帳面金額、已匯回投資損益及赴大陸地區投資限額：無。

2. 與大陸被投資公司直接或間接經由第三地區所發生下列之重大交易事項，及其價格、付款條件、未實現損益：

(1) 進貨金額及百分比與相關應付款項之期末餘額及百分比：無。

(2) 銷貨金額及百分比與相關應收款項之期末餘額及百分比：無。

(3) 財產交易金額及其所產生之損益數額：無。

(4) 票據背書保證或提供擔保品之期末餘額及其目的：無。

(5) 資金融通之最高餘額、期末餘額、利率區間及當期利息總額：無。

(6) 其他對當期損益或財務狀況有重大影響之交易事項，如勞務之提供或收受等：無。

理達科技股份有限公司
年底持有有價證券情形
民國 107 年 12 月 31 日

單位：除另註明外，
為新台幣千元

附表一

持有之公司	有價證券種類及名稱	與有價證券發行人之關係	帳目	年 股數(單位數)	帳面金額	持股比例%	市 價	底 價	註
本公司	股票	-	強制透過損益按公允價值 衡量之金融資產—非流 動	252,000	\$ -	8.48	\$ -	-	註一
	其他 樂購國際開發有限公司	-	採用權益法之投資	-	-	40.00	-	-	註一及二

註一：時尚數位股份有限公司及樂購國際開發有限公司已全數提列減損。

註二：係有線公司。

註三：投資子公司相關資訊，參閱附表二。

陸遠科技股份有限公司
 據投資公司資訊、所在地區...等相關資訊
 民國 107 年 1 月 1 日至 12 月 31 日

附表二

單位：除另註明外，
 為新台幣千元

投資公司名稱	Sertelic 公司	所在地區	主要營業項目	原股本	始年	終年	投資金額	新年度	處	持	有據	投資	公司	本	年度	成	列	之	備	注	
																					金額
本公司	Sertelic 公司	模里西斯	一般投資業務	\$ 18,782	18,782	\$ 18,782	\$ 18,782	625,259	100	\$ 1,938	938	938	938	938	938	938	938	938	938	938	938

§重要會計項目明細表目錄§

項	目	編 號 / 索 引
資產、負債及權益項目明細表		
現金及約當現金明細表		明細表一
按攤銷後成本衡量之金融資產明細表		明細表二
應收帳款明細表		明細表三
其他應收款明細表		附註十一
存貨明細表		明細表四
不動產、廠房及設備變動明細表		附註十四
不動產、廠房及設備累計折舊變動明細表		附註十四
無形資產變動明細表		附註十六
無形資產累計攤銷變動明細表		附註十六
遞延所得稅資產明細表		附註二三
應付帳款明細表		明細表五
其他應付款明細表		附註十八
損益項目明細表		
營業收入明細表		明細表六
營業成本明細表		明細表七
營業費用明細表		明細表八
其他利益及損失明細表		附註二二
本期發生之員工福利、折舊、折耗及攤銷費用功能別彙總表		明細表九

陞達科技股份有限公司

現金明細表

民國 107 年 12 月 31 日

明細表一

單位：除另註明外，
為新台幣仟元

項	目	金	額
庫存現金及零用金 (註一)		\$	207
銀行存款			
支票及活期存款			41,258
外幣活期存款 (註二)			3,932
約當現金			
商業本票 (註三)			41,603
銀行定期存款 (註四)			<u>42,186</u>
			<u>\$ 129,186</u>

註一：係包含人民幣 34 仟元，匯率為 CNY\$1 = NT\$ 4.472。

港幣 2 仟元，匯率為 HKD\$1 = NT\$3.921。

註二：係包含美元 128 仟元，匯率為 US\$1 = NT\$30.715。

註三：係美元 1,354 仟元，匯率同上。

註四：係包含美元 400 仟元，匯率同上。

遠建科技股份有限公司
 按攤銷後成本衡量之金融資產明細表
 民國 107 年 12 月 31 日

明細表二

單位：除另予註明者外
，係新台幣仟元

名	稱	對	期	日	利率 (%)	總帳面金額	備抵損失	攤銷後成本	備	註
原始到期超過 3 個月之定期存款—流動										
土地銀行		108.1.12-108.11.12			0.630-2.870	\$ 161,617	-	\$ 161,617		註一
台灣銀行		108.2.28			2.790	30,715	-	30,715		註二
中信銀行		108.3.29			1.015	<u>287</u>	-	<u>287</u>		註三
						\$ 192,619	-	\$ 192,619		

陞達科技股份有限公司

應收帳款明細表

民國 107 年 12 月 31 日

明細表三

單位：新台幣仟元

客 戶 名 稱	金 額
NIF 公司	\$ 40,276
GZO 公司	11,153
ZER 公司	10,186
GZR 公司	8,763
DBN 公司	5,141
其他 (註)	<u>7,482</u>
	83,001
減：備抵損失	<u>415</u>
	<u>\$ 82,586</u>

註：各客戶餘額皆未超過本科目餘額 5%。

陞達科技股份有限公司

存貨明細表

民國 107 年 12 月 31 日

明細表四

單位：新台幣仟元

項	目	金 成	本	市 價 (註)	額
商品及製成品		\$ 15,283		\$ 33,195	
在 製 品		6,550		11,039	
原 物 料		<u>10,039</u>		<u>13,927</u>	
		<u>\$ 31,872</u>		<u>\$ 58,161</u>	

註：係按淨變現價值計算。

陞達科技股份有限公司
應付帳款明細表
民國 107 年 12 月 31 日

明細表五

單位：新台幣仟元

客 戶 名 稱	金 額
XTK 公司	\$ 10,004
XPW 公司	6,683
XPX 公司	3,359
XSX 公司	3,256
XHT 公司	2,489
XTV 公司	2,027
其他 (註)	<u>2,283</u>
	<u>\$ 30,101</u>

註：各戶餘額皆未超過本科目餘額之 5%。

陞達科技股份有限公司

營業收入明細表

民國 107 年度

明細表六

單位：除另註明外，
為新台幣仟元

項	目	數量 (仟個)	金	額
馬達驅動 IC		34,267	\$260,723	
客製 MCU IC		39,511	126,143	
其他 IC (註)		1	35	
營業收入淨額			<u>\$386,901</u>	

註：各項目餘額皆未超過本科目餘額之 5%

陞達科技股份有限公司

營業成本明細表

民國 107 年度

明細表七

單位：新台幣仟元

項	目	金	額
自製產品銷貨成本			
年初原物料		\$	8,941
加：本年度購入			62,069
減：其他（研發領料等）			3
年底原物料			<u>13,983</u>
原物料耗用			57,024
製造費用			<u>59,739</u>
製造成本			116,763
加：年初在製品			8,863
減：其他（研發領料等）			454
銷售在製品			8
年底在製品			<u>6,593</u>
製成品成本			118,571
加：年初製成品			15,348
減：其他（研發領料及樣品等）			106
年底製成品			<u>17,675</u>
製成品銷貨成本			116,138
外購商品銷貨成本			
年初存貨			4,055
加：本年度進貨			101,954
減：年底存貨			2,405
其他（研發領料及樣品等）			56
報廢存貨			<u>804</u>
			<u>102,744</u>
銷貨成本			218,882
加：銷售在製品成本			8
存貨跌價損失			6,849
存貨報廢損失			804
其他			<u>44</u>
營業成本			<u>\$ 226,587</u>

陞達科技股份有限公司

營業費用明細表

民國 107 年度

明細表八

單位：新台幣仟元

	推 銷 費 用	管 理 費 用	研 究 發 展 費 用	預 期 信 用 減 損 損 失	合 計
薪資及退休金	\$ 23,008	\$ 17,012	\$ 24,246	\$ -	\$ 64,266
勞務費	1,021	1,532	2,635	-	5,188
各項耗竭及攤提	197	6	1,954	-	2,157
預期信用減損損失	-	-	-	421	421
其他(註)	<u>8,852</u>	<u>3,666</u>	<u>6,965</u>	<u>-</u>	<u>19,483</u>
	<u>\$ 33,078</u>	<u>\$ 22,216</u>	<u>\$ 35,800</u>	<u>\$ 421</u>	<u>\$ 91,515</u>

註：各項目餘額皆未超過本科目金額 5%。

社團法人台北市會計師公會會員印鑑證明書

北市財證字第

1030743

會員姓名：
(1) 江明南
(2) 施景彬

事務所名稱：勤業眾信聯合會計師事務所

事務所地址：台北市信義區松仁路 100 號 20 樓



事務所電話：27259988

事務所統一編號：94998251


會員證書字號：
(1) 北市會證字第 3940 號
(2) 北市會證字第 2059 號

委託人統一編號：70576858

印鑑證明書用途：辦理陞達科技股份有限公司 107 年度（自民國 107 年 1 月 1 日至 107 年 12 月 31 日）財務報表之查核簽證。

簽名式 (一)	江明南	存會印鑑 (一)	
簽名式 (二)	施景彬	存會印鑑 (二)	

理事長：



中華民國 108 年 1 月 19 日

內部控制制度審查報告

陞達科技股份有限公司 公鑒：

後附陞達科技股份有限公司民國 107 年 9 月 12 日調經評估認為其與外部財務報導及保障資產安全有關之內部控制制度，於民國 107 年 6 月 30 日係有效設計及執行之聲明書¹，業經本會計師審查竣事。維持有效之內部控制制度及評估其有效性係公司管理階層之責任，本會計師之責任則為根據審查結果對公司內部控制制度之有效性及上開公司之內部控制制度聲明書表示意見。

本會計師係依照「公開發行公司建立內部控制制度處理準則」及一般公認審計準則規劃並執行審查工作，以合理確信公司上述內部控制制度是否在所有重大方面維持有效性。此項審查工作包括瞭解公司內部控制制度、評估管理階層評估整體內部控制制度有效性之過程、測試及評估內部控制制度設計及執行之有效性，以及本會計師認為必要之其他審查程序。本會計師相信此項審查工作可對所表示之意見提供合理之依據。

任何內部控制制度均有其先天上之限制，故陞達科技股份有限公司上述內部控制制度仍可能未能預防或偵測出業已發生之錯誤或舞弊。此外，未來之環境可能變遷，遵循內部控制制度之程度亦可能降低，故在本期有效之內部控制制度，並不表示在未來亦必有效。

依本會計師意見，依照「公開發行公司建立內部控制制度處理準則」之內部控制有效性判斷項目判斷，陞達科技股份有限公司與外部財務報導及保障資產安全有關之內部控制制度，於民國 107 年 6 月 30 日之設計及執行，在所有重大方面可維持有效性；陞達科技股份有限公司於民國 107 年 9 月 12 日所出具調經評估認為其上述與外部財務報導及保障資產安全有關之內部控制制度係有效設計及執行之聲明書，在所有重大方面則屬允當。

陞達科技股份有限公司業已依照「公開發行公司取得或處分資產處理準則」、「公開發行公司資金貸與及背書保證處理準則」、「公開發行公司建立內部控制制度處理準則」及有關法令規定，針對取得或處分資產、從事衍生性商品交易、資金貸與他人之管理、為他人背書或提供保證之管理、關係人交易之管理、財務報表編製流程之管理及對子公司之監督與管理訂定相關作業程序。

勤業眾信聯合會計師事務所

會計師 江 明 南

江明南



會計師 施 景 彬

施景彬



中 華 民 國 107 年 9 月 12 日

關係企業合併財務報表聲明書

本公司民國 106 年度（自民國 106 年 1 月 1 日至 12 月 31 日止）依「關係企業合併營業報告書、關係企業合併財務報表及關係報告書編製準則」應納入編製關係企業合併財務報告之公司與依國際財務報導準則第 10 號應納入編製母子公司合併財務報告之公司均相同，且關係企業合併財務報告所應揭露相關資訊於前揭母子公司合併財務報告中均已揭露，爰不再另行編製關係企業合併財務報告。

特此聲明

公司名稱：陸達科技股份有限公司



負責人：周煒凌



中 華 民 國 107 年 9 月 12 日

會計師查核報告

陞達科技股份有限公司 公鑒：

查核意見

陞達科技股份有限公司及其子公司民國 106 年及 105 年 12 月 31 日之合併資產負債表，暨民國 106 年及 105 年 1 月 1 日至 12 月 31 日之合併綜合損益表、合併權益變動表、合併現金流量表，以及合併財務報表附註（包括重大會計政策彙總），業經本會計師查核竣事。

依本會計師之意見，上開合併財務報表在所有重大方面係依照證券發行人財務報告編製準則及經金融監督管理委員會認可並發布生效之國際財務報導準則、國際會計準則、解釋及解釋公告編製，足以允當表達陞達科技股份有限公司及其子公司民國 106 年及 105 年 12 月 31 日之合併財務狀況，暨民國 106 年及 105 年 1 月 1 日至 12 月 31 日之合併財務績效及合併現金流量。

查核意見之基礎

本會計師係依照會計師查核簽證財務報表規則及一般公認審計準則執行查核工作。本會計師於該等準則下之責任將於會計師查核合併財務報表之責任段進一步說明。本會計師所隸屬事務所受獨立性規範之人員已依會計師職業道德規範，與陞達科技股份有限公司及其子公司保持超然獨立，並履行該規範之其他責任。本會計師相信已取得足夠及適切之查核證據，以作為表示查核意見之基礎。

強調事項－反向收購

如合併財務報表附註一所述，陞達科技股份有限公司於 106 年 10 月 1 日（合併基準日）依企業併購法及其他相關法令與巨馳國際股份有限公司（以下簡稱「巨馳公司」）合併，由陞達科技股份有限公司發行新股予巨馳公司之股東作為概括承受巨馳公司全部權利義務之對價，以陞達科技股份有限公司

為存續公司。此項併購案依據國際財務報導準則第三號「企業合併」規定屬反向收購，故第一段所述之以陞達科技股份有限公司名義所發布之合併財務報表，係以法律上之被收購者（即巨馳公司）為主體之延續。

其他事項—對個體財務報告出具查核報告

陞達科技股份有限公司業已編製民國 106 及 105 年度之個體財務報表，並經本會計師出具無保留意見之查核報告在案，備供參考。

管理階層與治理單位對合併財務報表之責任

管理階層之責任係依照證券發行人財務報告編製準則及經金融監督管理委員會認可並發布生效之國際財務報導準則、國際會計準則、解釋及解釋公告編製允當表達之合併財務報表，且維持與合併財務報表編製有關之必要內部控制，以確保合併財務報表未存有導因於舞弊或錯誤之重大不實表達。

於編製合併財務報表時，管理階層之責任亦包括評估陞達科技股份有限公司及其子公司繼續經營之能力、相關事項之揭露，以及繼續經營會計基礎之採用，除非管理階層意圖清算陞達科技股份有限公司及其子公司或停止營業，或除清算或停業外別無實際可行之其他方案。

陞達科技股份有限公司及其子公司之治理單位（含監察人）負有監督財務報導流程之責任。

會計師查核合併財務報表之責任

本會計師查核合併財務報表之目的，係對合併財務報表整體是否存有導因於舞弊或錯誤之重大不實表達取得合理確信，並出具查核報告。合理確信係高度確信，惟依照一般公認審計準則執行之查核工作無法保證必能偵出合併財務報表存有之重大不實表達。不實表達可能導因於舞弊或錯誤。如不實表達之個別金額或彙總數可合理預期將影響合併財務報表使用者所作之經濟決策，則被認為具有重大性。

本會計師依照一般公認審計準則查核時，運用專業判斷並保持專業上之懷疑。本會計師亦執行下列工作：

1. 辨認並評估合併財務報表導因於舞弊或錯誤之重大不實表達風險；對所評估之風險設計及執行適當之因應對策；並取得足夠及適切之查核證據以作為查核意見之基礎。因舞弊可能涉及共謀、偽造、故意遺漏、不實

聲明或踰越內部控制，故未偵出導因於舞弊之重大不實表達之風險高於導因於錯誤者。

2. 對與查核攸關之內部控制取得必要之瞭解，以設計當時情況下適當之查核程序，惟其目的非對陞達科技股份有限公司及其子公司內部控制之有效性表示意見。
3. 評估管理階層所採用會計政策之適當性，及其所作會計估計與相關揭露之合理性。
4. 依據所取得之查核證據，對管理階層採用繼續經營會計基礎之適當性，以及使陞達科技股份有限公司及其子公司繼續經營之能力可能產生重大疑慮之事件或情況是否存在重大不確定性，作出結論。本會計師若認為該等事件或情況存在重大不確定性，則須於查核報告中提醒合併財務報表使用者注意合併財務報表之相關揭露，或於該等揭露係屬不適當時修正查核意見。本會計師之結論係以截至查核報告日所取得之查核證據為基礎。惟未來事件或情況可能導致陞達科技股份有限公司及其子公司不再具有繼續經營之能力。
5. 評估合併財務報表（包括相關附註）之整體表達、結構及內容，以及合併財務報表是否允當表達相關交易及事件。
6. 對於陞達科技股份有限公司及其子公司內組成個體之財務資訊取得足夠及適切之查核證據，以對合併財務報表表示意見。本會計師負責集團查核案件之指導、監督及執行，並負責形成集團查核意見。

本會計師與治理單位溝通之事項，包括所規劃之查核範圍及時間，以及重大查核發現（包括於查核過程中所辨認之內部控制顯著缺失）。

勤業眾信聯合會計師事務所

會計師 江 明 南

江明南



會計師 施 景 彬

施景彬



金融監督管理委員會核准文號
金管證審字第 1050024633 號

證券暨期貨管理委員會核准文號
台財證六字第 0920123784 號

中 華 民 國 107 年 9 月 12 日



單位：新台幣仟元

代 碼	資 產	106年12月31日		105年12月31日	
		金 額	%	金 額	%
	流動資產				
1100	現金及約當現金 (附註四及六)	\$ 174,197	49	\$ 41,565	28
1150	應收票據 (附註四、五及八)	1,288	-	2,388	2
1170	應收帳款淨額 (附註四、五及八)	60,870	17	10,298	7
1180	應收帳款－關係人 (附註四及二七)	7,890	2	12,834	9
1200	其他應收款 (附註四、八及二八)	22,883	7	25,200	17
1210	其他應收款－關係人 (附註四及二七)	-	-	45,096	30
1220	本期所得稅資產 (附註四及二十)	171	-	170	-
130X	存貨 (附註四、五及九)	35,272	10	2,999	2
1429	預付款項	7,182	2	1,371	1
1479	其他流動資產	-	-	55	-
11XX	流動資產總計	309,253	87	141,976	96
	非流動資產				
1543	以成本衡量之金融資產－非流動 (附註四及七)	-	-	-	-
1550	採用權益法之投資 (附註四及十一)	-	-	-	-
1600	不動產、廠房及設備 (附註四及十二)	1,729	1	-	-
1805	商譽 (附註四、十三及二三)	4,184	1	-	-
1821	無形資產 (附註四及十四)	13,588	4	65	-
1840	遞延所得稅資產 (附註四及二十)	24,342	7	4,358	3
1920	存出保證金 (附註二七及二八)	540	-	1,973	1
15XX	非流動資產總計	44,383	13	6,396	4
100X	資 產 總 計	\$ 354,136	100	\$ 148,372	100
	負債及權益				
	流動負債				
2170	應付帳款 (附註十五)	\$ 37,905	11	\$ 15,924	11
2180	應付帳款－關係人 (附註二七)	1,283	-	1,328	1
2200	其他應付款 (附註十六)	18,969	5	2,246	2
2220	其他應付款－關係人 (附註二七)	1	-	262	-
2399	其他流動負債 (附註十六)	638	-	66	-
21XX	流動負債總計	58,796	16	19,826	14
	非流動負債				
2550	存入保證金	713	-	713	-
2570	遞延所得稅負債 (附註四及二十)	158	-	11	-
2640	淨確定福利負債－非流動 (附註四及十七)	1,839	1	2,641	2
25XX	非流動負債總計	2,710	1	3,365	2
Z00X	負債總計	61,506	17	23,191	16
	權 益				
3100	普通股股本	225,834	64	112,917	76
3200	資本公積	49,559	14	12,398	8
3350	未分配盈餘 (待彌補虧損)	17,274	5	(134)	-
	其他權益				
3410	國外營運機構財務報表換算之兌換差額	(37)	-	-	-
300X	權益總計	292,630	83	125,181	84
	負債與權益總計	\$ 354,136	100	\$ 148,372	100

後附之附註係本合併財務報告之一部分。

(本間勤業眾信聯合會計師事務所民國 107 年 9 月 12 日會計師查核報告)

董事長：周煒凌



經理人：李坤蒼



會計主管：蕭寶鈞



陞達科技股份有限公司及子公司

合併綜合損益表

民國 106 年及 105 年 1 月 1 日至 12 月 31 日

單位：新台幣仟元，惟每股盈餘為新台幣元

代 碼	106年度		105年度	
	金 額	%	金 額	%
	營業收入 (附註四及二七)			
4110	\$ 199,486	102	\$ 113,361	101
4170	3,395	2	982	1
4000	<u>196,091</u>	<u>100</u>	<u>112,379</u>	<u>100</u>
5000	<u>137,775</u>	<u>70</u>	<u>94,026</u>	<u>84</u>
5900	<u>58,316</u>	<u>30</u>	<u>18,353</u>	<u>16</u>
	營業費用 (附註十九及二七)			
6100	18,835	9	18,203	16
6200	7,451	4	1,347	1
6300	7,755	4	-	-
6000	<u>34,041</u>	<u>17</u>	<u>19,550</u>	<u>17</u>
6900	<u>24,275</u>	<u>13</u>	<u>(1,197)</u>	<u>(1)</u>
	營業外收入及支出 (附註十九及二七)			
7190	1,404	1	1,866	2
7020	(4,821)	(3)	(32)	-
7050	(3)	-	-	-
7000	<u>(3,420)</u>	<u>(2)</u>	<u>1,834</u>	<u>2</u>
7900	20,855	11	637	1
7950	<u>3,211</u>	<u>2</u>	<u>39</u>	-
8200	<u>17,644</u>	<u>9</u>	<u>598</u>	<u>1</u>

(接次頁)

(承前頁)

代 碼		106年度		105年度	
		金 額	%	金 額	%
	其他綜合損益 (附註十七、十八及二十)				
8310	不重分類至損益之項目				
8311	確定福利計畫之再 衡量數	(\$ 284)	-	(\$ 882)	(1)
8349	與不重分類之項目 相關之所得稅	48	-	150	-
8360	後續可能重分類至損益 之項目				
8361	國外營運機構財務 報表換算之兌換 差額	(37)	-	-	-
8300	其他綜合損益合計	(273)	-	(732)	(1)
8500	本年度綜合損益總額	<u>\$ 17,371</u>	<u>9</u>	<u>(\$ 134)</u>	<u>-</u>
	淨利歸屬於：				
8610	母公司業主	<u>\$ 17,644</u>	<u>9</u>	<u>\$ 598</u>	<u>1</u>
	綜合損益總額歸屬於：				
8710	母公司業主	<u>\$ 17,371</u>	<u>9</u>	<u>(\$ 134)</u>	<u>-</u>
	每股盈餘 (附註二一)				
9710	基 本	<u>\$ 1.25</u>		<u>\$ 0.05</u>	
9810	稀 釋	<u>\$ 1.23</u>		<u>\$ 0.05</u>	

後附之附註係本合併財務報告之一部分。

(參閱勤業眾信聯合會計師事務所民國 107 年 9 月 12 日會計師查核報告)

董事長：周煒凌



經理人：李坤蒼



會計主管：蕭寶齡



隆達科技(股)有限公司 子公司

民國 106 年及 105 年 12 月 31 日

單位：新台幣千元

代碼	105 年 1 月 1 日餘額	本公司			業主之		權益	
		資本公積	保留盈餘 (附註十八)	資本公積	其他權益項目	國外營運機構	未實現外幣兌換	其他權益項目
A1	\$ 155,679	\$ 17,071	\$ 14,897	\$ 62,132	\$ -	\$ -	\$ 125,315	
F1	(42,562)	(4,673)	-	47,235	-	-	-	
E3	-	-	(14,897)	14,897	-	-	-	
D1	-	-	-	598	-	-	598	
D6	-	-	-	(732)	-	-	(732)	
D5	-	-	-	(134)	-	-	(134)	
Z1	112,917	12,398	-	(134)	-	-	125,181	
T1	112,917	37,083	-	-	-	-	150,000	
D1	-	-	-	17,644	-	-	17,644	
D3	-	-	-	(236)	(37)	(37)	(273)	
D5	-	-	-	17,408	(37)	(37)	17,371	
N1	-	78	-	-	-	-	78	
Z1	\$ 225,834	\$ 49,552	\$ -	\$ 17,274	(\$ 37)	(\$ 37)	\$ 292,630	

後附之附註係本合併財務報告之一部分。

(參閱勤業信譽聯合會計師事務所民國 107 年 9 月 12 日會計師查核報告)



董事長：周煒凌



經理人：陳仲蒼

會計主管：蕭寶齡



陞達科技股份有限公司及子公司

合併現金流量表

民國 106 年及 105 年 1 月 1 日至 12 月 31 日

單位：新台幣仟元

代 碼		106年度	105年度
	營業活動之現金流量		
A00010	本年度稅前淨利	\$ 20,855	\$ 637
A20010	收益費損項目		
A20100	折舊費用	134	41
A20200	攤銷費用	620	276
A20300	呆帳迴轉利益	(131)	(38)
A20900	財務成本	3	-
A21200	利息收入	(1,308)	(1,138)
A21900	股份基礎給付酬勞成本	78	-
A23700	存貨跌價及呆滯損失(回升利益)	(4,505)	135
A30000	營業資產及負債之淨變動		
A31130	應收票據	1,124	(738)
A31150	應收帳款	979	4,753
A31160	應收帳款－關係人	4,944	(6,694)
A31180	其他應收款	(1,669)	464
A31200	存 貨	(11,769)	594
A31230	預付款項	4,898	(654)
A31240	其他流動資產	55	(55)
A32130	應付票據	-	(49)
A32150	應付帳款	7,595	(1,991)
A32160	應付帳款－關係人	(45)	856
A32180	其他應付款	5,505	(464)
A32190	其他應付款－關係人	(261)	(375)
A32230	其他流動負債	310	(129)
A32240	淨確定福利負債	(2,673)	(66)
A33000	營運產生之現金流入(出)	24,739	(4,635)
A33100	收取之利息	1,214	1,140
A33300	支付之利息	(16)	-
A33500	支付之所得稅	(91)	(76)
AC0400	所得稅退稅	95	86
AAAA	營業活動之現金流入(出)	<u>25,941</u>	<u>(3,485)</u>

(接次頁)

(承前頁)

代 碼		106年度	105年度
	投資活動之現金流量		
B00600	取得無活絡市場之債務工具投資	\$ -	(\$ 5,000)
B00700	處分無活絡市場之債務工具投資價 款	5,000	-
B02200	反向收購首次併入取得現金數(附註 二三)	55,942	-
B03700	存出保證金增加	-	(1,935)
B03800	存出保證金減少	1,973	-
B04300	其他應收款—關係人—資金融通增 加	-	(45,000)
B04400	其他應收款—關係人—資金融通減 少	45,000	45,000
B04500	取得無形資產	(543)	(13)
BBBB	投資活動之淨現金流入(出)	<u>107,372</u>	<u>(6,948)</u>
	籌資活動之現金流量		
C00200	短期借款減少	(675)	-
DDDD	匯率變動對現金及約當現金之影響	(6)	-
EEEE	本年度現金及約當現金增加(減少)數	132,632	(10,433)
E00100	年初現金及約當現金餘額	<u>41,565</u>	<u>51,998</u>
E00200	年底現金及約當現金餘額	<u>\$ 174,197</u>	<u>\$ 41,565</u>

後附之附註係本合併財務報告之一部分。

(參閱勤業眾信聯合會計師事務所民國 107 年 9 月 12 日會計師查核報告)

董事長：周煒凌



經理人：李坤蒼



會計主管：蕭寶齡



陞達科技股份有限公司及子公司

合併財務報告附註

民國 106 年及 105 年 1 月 1 日至 12 月 31 日

(除另註明外，金額以新台幣仟元為單位)

一、公司沿革

陞達科技股份有限公司(以下稱「本公司」)設立於 89 年 6 月 29 日，原名為和創科技股份有限公司，於 92 年 4 月更名為陞達科技股份有限公司，所營業務主要為積體電路開發設計(IC Design)、類比電路設計、數位訊號處理及應用軟體開發等。

本公司於 99 年 4 月 26 日經金融監督管理委員會核准補辦公開發行，另於 102 年 5 月 2 日經金融監督管理委員會核准撤銷公開發行。

本公司已於 106 年 10 月 1 日(合併基準日)依企業併購法及其他相關法令完成與巨馳國際股份有限公司(以下簡稱「巨馳公司」)合併，由本公司發行新股予巨馳公司之股東作為概括承受巨馳公司全部權利義務之對價。雙方之合併換股比例為巨馳公司普通股每股換發本公司普通股 0.901067 股，共計 11,292 仟股，以本公司為存續公司。此項併購案經綜合判斷後為反向收購，故以本公司名義所發布之合併財務報告，係為巨馳公司主體之延續。巨馳公司所營業務主要為電子零組件之進出口貿易。

日電貿股份有限公司(以下簡稱「日電貿公司」)為本公司之最終母公司，截至 106 年 12 月 31 日持有本公司 51.28% 股權。

本合併財務報告係以本公司之功能性貨幣新台幣表達。

二、通過財務報告之日期及程序

本合併財務報告於 107 年 9 月 12 日經董事會通過。

三、新發布及修訂準則及解釋之適用

- (一) 首次適用修正後之證券發行人財務報告編製準則及經金融監督管理委員會(以下稱「金管會」)認可並發布生效之國際財務報導準則(IFRS)、國際會計準則(IAS)、解釋(IFRIC)及解釋公告(SIC)(以下稱「IFRSs」)

除下列說明外，適用修正後之證券發行人財務報告編製準則及金管會認可並發布生效之 IFRSs 將不致造成合併公司會計政策之重大變動：

1. IFRS 13「公允價值衡量」之修正

「2010-2012 週期之年度改善」修正 IFRS 13 之結論基礎，說明 106 年追溯適用該修正時，折現之影響不重大之無設定利率短期應收款及應付款係按原始發票金額衡量。

「2011-2013 週期之年度改善」修正 IFRS 13，釐清包含於 IAS 39 或 IFRS 9 適用範圍內並依其規定處理之所有合約，即使該合約不符合 IAS 32「金融工具：表達」對金融資產或金融負債之定義，亦可適用以淨額基礎衡量金融資產及金融負債群組公允價值之例外規定（即「組合例外」）。

2. IAS 36「資產減損」之修正

「非金融資產可回收金額之揭露」修正 IAS 36，釐清合併公司僅須於認列或迴轉資產或現金產生單位減損損失當期揭露其可回收金額。此外，已認列／迴轉減損之不動產、廠房及設備之可回收金額若以公允價值減處分成本衡量，合併公司將揭露公允價值層級，對屬第 2/3 等級公允價值衡量，並將額外揭露衡量公允價值之評價技術及每一關鍵假設。若以現值法衡量公允價值減處分成本，須增加揭露所採用之折現率。

3. 證券發行人財務報告編製準則之修正

該修正除配合金管會認可並發布生效之 IFRSs 新增若干會計項目及非金融資產減損揭露規定外，另配合國內實施 IFRSs 情形，強調若干認列與衡量規定，並新增關係人交易及商譽等揭露。

該修正規定，其他公司或機構與合併公司之董事長或總經理為同一人，或具有配偶或二親等以內關係者，除能證明不具控制或重大影響者外，係屬實質關係人。此外，該修正規定應揭露與合併公司進行交易之關係人名稱及關係，若單一關係人

交易金額或餘額達合併公司各該項交易總額或餘額 10% 以上者，應按關係人名稱單獨列示。

此外，若被收購公司於合併後之實際營運情形與收購時之預期效益有重大差異者，該修正規定應附註揭露。

首次適用上述修正後之證券發行人財務報告編製準則及金管會認可並發布生效之 IFRSs，對合併公司資產、負債及權益項目、綜合損益項目及現金流量項目尚無重大影響。

(二) 107 年適用之證券發行人及財務報告編製準則及 IFRSs

新發布 / 修正 / 修訂準則及解釋	IASB 發布之生效日(註1)
「2014-2016 週期之年度改善」	註 2
IFRS 2 之修正「股份基礎給付交易之分類與衡量」	2018 年 1 月 1 日
IFRS 4 之修正「於 IFRS 4『保險合約』下 IFRS 9『金融工具』之適用」	2018 年 1 月 1 日
IFRS 9「金融工具」	2018 年 1 月 1 日
IFRS 9 及 IFRS 7 之修正「強制生效日及過渡揭露」	2018 年 1 月 1 日
IFRS 15「客戶合約之收入」	2018 年 1 月 1 日
IFRS 15 之修正「IFRS 15 之闡釋」	2018 年 1 月 1 日
IAS 7 之修正「揭露倡議」	2017 年 1 月 1 日
IAS 12 之修正「未實現損失之遞延所得稅資產之認列」	2017 年 1 月 1 日
IAS 40 之修正「投資性不動產之轉換」	2018 年 1 月 1 日
IFRIC 22「外幣交易與預收付對價」	2018 年 1 月 1 日

註 1：除另註明外，上述新發布 / 修正 / 修訂準則及解釋係於各該日期以後開始之年度期間生效。

註 2：IFRS 12 之修正係追溯適用於 2017 年 1 月 1 日以後開始之年度期間；IAS 28 之修正係追溯適用於 2018 年 1 月 1 日以後開始之年度期間。

1. IFRS 9「金融工具」及相關修正

金融資產之認列、衡量與減損

就金融資產方面，所有原屬於 IAS 39「金融工具：認列與衡量」範圍內之金融資產後續衡量係以攤銷後成本衡量或以公允價值衡量。IFRS 9 對金融資產之分類規定如下。

合併公司投資之債務工具，若其合約現金流量完全為支付本金及流通在外本金金額之利息，分類及衡量如下：

- (1) 以收取合約現金流量為目的之經營模式而持有該金融資產，則該金融資產係以攤銷後成本衡量。此類金融資產後續係按有效利率認列利息收入於損益，並持續評估減損，減損損益認列於損益。
- (2) 藉由收取合約現金流量與出售金融資產而達成目的之經營模式而持有該金融資產，則該金融資產係以透過其他綜合損益按公允價值衡量。此類金融資產後續係按有效利率認列利息收入於損益，並持續評估減損，減損損益與兌換損益亦認列於損益，其他公允價值變動則認列於其他綜合損益。於該金融資產除列或重分類時，原先累積於其他綜合損益之公允價值變動應重分類至損益。

合併公司投資非屬前述條件之金融資產，係以公允價值衡量，公允價值變動認列於損益。惟合併公司得選擇於原始認列時，將非持有供交易之權益投資指定為透過其他綜合損益按公允價值衡量。此類金融資產除股利收益認列於損益外，其他相關利益及損失係認列於其他綜合損益，後續無須評估減損，累積於其他綜合損益之公允價值變動亦不重分類至損益。

合併公司以 106 年 12 月 31 日持有之金融資產與當日所存在之事實及情況，評估下列金融資產之分類與衡量將因適用 IFRS 9 而改變：

- (1) 分類為備供出售金融資產之上市（櫃）及興櫃股票與未上市（櫃）股票投資，依 IFRS 9 分類為透過損益按公允價值衡量，公允價值變動認列於損益。

另外，以成本衡量之未上市（櫃）股票投資依 IFRS 9 應改按公允價值衡量。

- (2) 分類為無活絡市場之債務工具投資並按攤銷後成本衡量之債券投資，其原始認列時之合約現金流量完全為支付本金

及流通在外本金金額之利息，且其經營模式係收取合約現金流量，依 IFRS 9 將分類為按攤銷後成本衡量。

IFRS 9 採用「預期信用損失模式」認列金融資產之減損。以攤銷後成本衡量之金融資產應認列備抵損失。若前述金融資產之信用風險自原始認列後並未顯著增加，則備抵損失係按未來 12 個月之預期信用損失衡量。若前述金融資產之信用風險自原始認列後已顯著增加且非低信用風險，則備抵損失係按剩餘存續期間之預期信用損失衡量。但未包括重大財務組成部分之應收帳款必須按存續期間之預期信用損失衡量備抵損失。

此外，原始認列時已有信用減損之金融資產，合併公司考量原始認列時之預期信用損失以計算信用調整後之有效利率，後續備抵損失則按後續預期信用損失累積變動數衡量。

合併公司評估對於應收帳款將適用簡化作法，以存續期間預期信用損失衡量備抵損失。合併公司預期適用 IFRS 9 預期信用損失模式將使金融資產之信用損失更早認列。

合併公司選擇於適用 IFRS 9 金融資產之認列、衡量與減損規定時不重編 106 年度比較資訊，首次適用之累積影響數將認列於首次適用日，並將揭露適用 IFRS 9 之分類變動及調節資訊。

追溯適用 IFRS 9 金融資產分類、衡量與減損規定，對 107 年 1 月 1 日資產、負債及權益之影響預計如下：

	106年12月31日帳面金額	首次適用之調整	107年1月1日調整後帳面金額
資產、負債及權益之影響			
透過損益按公允價值衡量之金融資產—非流動	\$ -	\$ -	\$ -
以成本衡量之金融資產—非流動	-	-	-
資產影響	\$ -	\$ -	\$ -

(接次頁)

(承前頁)

	106年12月31日帳面金額	首次適用之調整	107年1月1日調整後帳面金額
未分配盈餘	\$ 17,274	\$ -	\$ 17,274
其他權益	(37)	-	(37)
權益影響	<u>\$ 17,237</u>	<u>\$ -</u>	<u>\$ 17,237</u>

2. IFRS 15「客戶合約之收入」及相關修正

IFRS 15 係規範來自客戶合約之收入認列原則，該準則將取代 IAS 18「收入」、IAS 11「建造合約」及相關解釋。

合併公司於適用 IFRS 15 時，係以下列步驟認列收入：

- (1) 辨認客戶合約；
- (2) 辨認合約中之履約義務；
- (3) 決定交易價格；
- (4) 將交易價格分攤至合約中之履約義務；及
- (5) 於滿足履約義務時認列收入。

3. IFRIC 22「外幣交易與預收付對價」

IAS 21 規定外幣交易之原始認列，應以外幣金額依交易日功能性貨幣與外幣間之即期匯率換算為功能性貨幣記錄。IFRIC 22 進一步說明若企業於原始認列非貨幣性資產或負債前已預付或預收對價，應以原始認列預收付對價之日作為交易日。若企業分次預收付對價，應分別決定每次預收付對價之交易日。

合併公司將自 107 年 1 月 1 日推延適用 IFRIC 22。

除上述影響外，截至本合併財務報告通過發布日止，本公司評估其他準則、解釋之修正將不致對合併財務狀況與合併財務績效造成重大影響。

(三) IASB 已發布但尚未經金管會認可並發布生效之 IFRSs

新發布 / 修正 / 修訂準則及解釋	IASB 發布之生效日(註1)
「2015-2017 週期之年度改善」	2019 年 1 月 1 日
IFRS 9 之修正「具負補償之提前還款特性」	2019 年 1 月 1 日 (註2)
IFRS 10 及 IAS 28 之修正「投資者與其關聯企業或合資間之資產出售或投入」	未 定
IFRS 16「租賃」	2019 年 1 月 1 日 (註3)
IFRS 17「保險合約」	2021 年 1 月 1 日
IAS 19 之修正「計畫修正、縮減或清償」	2019 年 1 月 1 日 (註4)
IAS 28 之修正「對關聯企業及合資之長期權益」	2019 年 1 月 1 日
IFRIC 23「所得稅之不確定性之處理」	2019 年 1 月 1 日

註 1：除另註明外，上述新發布 / 修正 / 修訂準則及解釋係於各該日期以後開始之年度期間生效。

註 2：金管會允許合併公司得選擇提前於 107 年 1 月 1 日適用此項修正。

註 3：金管會於 106 年 12 月 19 日宣布我國企業應自 108 年 1 月 1 日適用 IFRS 16。

註 4：2019 年 1 月 1 日以後發生之計畫修正、縮減或清償適用此項修正。

1. IFRS 16「租賃」

IFRS 16 係規範租賃之會計處理，該準則將取代 IAS 17「租賃」及相關解釋。

於適用 IFRS 16 時，若合併公司為承租人，除低價值標的資產租賃及短期租賃得選擇採用類似 IAS 17 之營業租賃處理外，其他租賃皆應於合併資產負債表上認列使用權資產及租賃負債。合併綜合損益表應分別表達使用權資產之折舊費用及租賃負債按有效利息法所產生之利息費用。在合併現金流量表中，償付租賃負債之本金金額表達為籌資活動，支付利息部分則列為營業活動。

IFRS 16 生效時，合併公司得選擇追溯適用至比較期間或將首次適用之累積影響數認列於首次適用日。

2. IFRIC 23「所得稅之不確定性之處理」

IFRIC 23 釐清當所得稅處理存在不確定性時，合併公司須假設稅務主管機關將可取具所有相關資料進行審查，若判斷其申報之所得稅處理很有可能被稅務主管機關接受，合併公司對於課稅所得、課稅基礎、未使用課稅損失、未使用課稅抵減及稅率之決定必須與申報所得稅時所採用之所得稅處理一致。若稅務主管機關並非很有可能接受申報之所得稅處理，合併公司須採最可能金額或預期值（應採兩者中較能預測不確定性最終結果之方法）評估。若事實及情況改變，合併公司須重評估其判斷與估計。

合併公司得在不使用後見之明之前提下追溯適用 IFRIC 23 並重編比較期間資訊，或將首次適用之累積影響數認列於首次適用日。

除上述影響外，截至本合併財務報告通過發布日止，合併公司仍持續評估其他準則、解釋之修正對合併財務狀況與合併財務績效之影響，相關影響待評估完成時予以揭露。

四、重大會計政策之彙總說明

(一) 遵循聲明

本合併財務報表係依照證券發行人財務報告編製準則及經金管會認可並發布生效之 IFRSs 編製。

(二) 編製基礎

除按公允價值衡量之金融工具外，本合併財務報表係依歷史成本基礎編製。

公允價值衡量依照相關輸入值之可觀察程度及重要性分為第 1 等級至第 3 等級：

1. 第 1 等級輸入值：係指於衡量日可取得之相同資產或負債於活絡市場之報價（未經調整）。
2. 第 2 等級輸入值：係指除第 1 等級之報價外，資產或負債直接（亦即價格）或間接（亦即由價格推導而得）之可觀察輸入值。
3. 第 3 等級輸入值：係指資產或負債之不可觀察之輸入值。

(三) 資產與負債區分流動與非流動之標準

流動資產包括：

1. 主要為交易目的而持有之資產；
2. 預期於資產負債表日後 12 個月內實現之資產；及
3. 現金及約當現金（但不包括於資產負債表日後逾 12 個月用以交換、清償負債或受有其他限制者）。

流動負債包括：

1. 主要為交易目的而持有之負債；
2. 於資產負債表日後 12 個月內到期清償之負債，以及
3. 不能無條件將清償期限遞延至資產負債表日後至少 12 個月之負債。

非屬上述流動資產或流動負債者，係分類為非流動資產或非流動負債。

(四) 合併基礎

本合併財務報告係包含本公司及由本公司所控制個體（子公司）之財務報告。合併綜合損益表已納入被收購或被處分子公司於當期自收購日起或至處分日止之營運損益。子公司之會計政策與合併公司之會計政策一致。

於編製合併財務報告時，各個體間之交易、帳戶餘額、收益及費損已全數予以銷除。子公司之綜合損益總額係歸屬至本公司業主及非控制權益，即使非控制權益因而成為虧損餘額。

當合併公司對子公司所有權權益之變動未導致喪失控制者，係作為權益交易處理。合併公司及非控制權益之帳面金額已予調整，以反映其於子公司相對權益之變動。非控制權益之調整金額與所支付或收取對價之公允價值間之差額，係直接認列為權益且歸屬於本公司業主。

子公司明細、持股比率及營業項目，參閱附註十及附表三。

(五) 企業合併

企業合併係採收購法處理。收購相關成本於成本發生及勞務取得當期列為費用。

商譽係按移轉對價之公允價值以及收購者先前已持有被收購者之權益於收購日之公允價值之總額，超過收購日所取得可辨認資產及承擔負債之淨額衡量。

反向收購時，係由會計上被收購者發行其股份予會計上收購者之業主。因此，會計上收購者為取得會計上被收購者權益而支付之移轉對價之收購日公允價值，應基於為使法律上收購者之業主擁有與反向收購後產生之合併後個體相同比例之權益，法律上被收購者假使須發行權益之數量。依前述方法所計算權益數量之公允價值，可作為交換被收購者之移轉對價公允價值。

反向收購時，收購者與被收購者僅以權益交換者，被收購者權益之收購日公允價值較收購者權益之收購日公允價值更能可靠衡量時，係以被收購者權益之收購日公允價值決定商譽之金額，而非以其所移轉權益之收購日公允價值決定。

反向收購之合併財務報表應反映法律上被收購者按合併前帳面金額認列與衡量其資產及負債，並認列其依企業合併前保留盈餘之帳面金額；法律上收購者則按公平價值認列與衡量其資產及負債。合併財務報表的股東權益總額等於法律上被收購者合併前的股東權益總額加計對被收購者的併購對價。

反向收購後編製之合併財務報表係以法律上收購者（會計上被收購者）之名義所發布，但係為法律上被收購者（會計上收購者）財務報表之延續。另應追溯調整法定資本以反映會計上被收購者之法定資本。

(六) 外 幣

合併公司編製合併財務報表時，以本公司功能性貨幣以外之貨幣（外幣）交易者，依交易日匯率換算為功能性貨幣記錄。

外幣貨幣性項目於每一資產負債表日以收盤匯率換算，因交割貨幣性項目或換算貨幣性項目產生之兌換差額，於發生當年度認列於損益。

以公允價值衡量之外幣非貨幣性項目係以決定公允價值當日之匯率換算，所產生之兌換差額列為當年度損益，惟屬公允價值變動認列於其他綜合損益者，其產生之兌換差額認列於其他綜合損益。

以歷史成本衡量之外幣非貨幣性項目係以交易日之匯率換算，不再重新換算。

於編製合併財務報告時，國外營運機構（包含營運所在國家或使用之貨幣與本公司不同之子公司、關聯企業、合資及分公司）之資產及負債以每一資產負債表日匯率換算為新台幣。收益及費損項目係以當年度平均匯率換算，所產生之兌換差額認列於其他綜合損益。

(七) 存 貨

存貨包括原物料、製成品、商品及在製品。存貨係以成本與淨變現價值孰低衡量，比較成本與淨變現價值時除同類別存貨外係以個別項目為基礎。淨變現價值係指在正常情況下之估計售價減除至完工尚需投入之估計成本及完成出售所需之估計成本後之餘額。存貨成本之計算係採加權平均法。

(八) 投資關聯企業

關聯企業係指合併公司具有重大影響，但非屬子公司之企業。

本公司對投資關聯企業係採用權益法。

權益法下，投資關聯企業原始依成本認列，取得日後帳面金額係隨合併公司所享有之關聯企業損益及其他綜合損益份額與利潤分配而增減。此外，針對合併公司可享有關聯企業權益之變動係按持股比例認列。

(九) 不動產、廠房及設備

不動產、廠房及設備係以成本認列，後續以成本減除累計折舊及累計減損損失後之金額衡量。

不動產、廠房及設備係於耐用年數內按直線基礎，對每一重大部分單獨提列折舊。合併公司至少於每一年度結束日對估計耐用年數、殘值及折舊方法進行檢視，並推延適用會計估計變動之影響。

不動產、廠房及設備除列時，淨處分價款與該資產帳面金額間之差額係認列於損益。

(十) 商 譽

企業合併所取得之商譽係依收購日所認列之商譽金額作為成本，後續以成本減除累計減損損失後之金額衡量。

為減損測試之目的，商譽分攤至合併公司預期因該合併綜效而受益之各現金產生單位或現金產生單位群組（簡稱「現金產生單位」）。

受攤商譽之現金產生單位每年（及有跡象顯示該單位可能已減損時）藉由包含商譽之該單位帳面金額與其可回收金額之比較，進行該單位之減損測試。若分攤至現金產生單位之商譽係當年度企業合併所取得，則該單位應於當年度結束前進行減損測試。若受攤商譽之現金產生單位之可回收金額低於其帳面金額，減損損失係先減少該現金產生單位受攤商譽之帳面金額，次就該單位內其他各資產帳面金額之比例減少各該資產帳面金額。任何減損損失直接認列為當期損失。商譽減損損失不得於後續期間迴轉。

處分受攤商譽現金產生單位內之某一營運時，與該被處分營運有關之商譽金額係包含於營運之帳面金額以決定處分損益。

(十一) 無形資產

1. 單獨取得

單獨取得之有限耐用年數無形資產原始以成本衡量，後續係以成本減除累計攤銷及累計減損損失後之金額衡量。無形資產於耐用年數內按直線基礎進行攤銷。合併公司至少於每一年度結束日對估計耐用年限、殘值及攤銷方法進行檢視，並推延適用會計估計變動之影響。

2. 企業合併所取得

企業合併所取得之無形資產係以收購日之公允價值認列，並與商譽分別認列，後續衡量方式與單獨取得之無形資產相同。

3. 除 列

無形資產除列時，淨處分價款與該資產帳面金額間之差額係認列於損益。

(十二) 有形及無形資產（商譽除外）之減損

合併公司於每一資產負債表日評估是否有任何跡象顯示有形及無形資產（商譽除外）可能已減損。若有任一減損跡象存在，則估計該資產之可回收金額。倘無法估計個別資產之可回收金額，合併公司估計該資產所屬現金產生單位之可回收金額。共用資產係依合理一致基礎分攤至最小現金產生單位群組。

可回收金額為公允價值減出售成本與其使用價值之較高者。個別資產或現金產生單位之可回收金額若低於其帳面金額時，將該資產或現金產生單位之帳面金額調減至其可回收金額，減損損失係認列於損益。

當減損損失於後續迴轉時，該資產或現金產生單位之帳面金額調增至修訂後之可回收金額，惟增加後之帳面金額以不超過該資產或現金產生單位若未於以前年度認列減損損失時所決定之帳面金額（減除攤銷或折舊）。減損損失之迴轉係認列於損益。

(十三) 金融工具

金融資產與金融負債於合併公司成為該工具合約條款之一方時認列於合併資產負債表。

原始認列金融資產與金融負債時，若金融資產或金融負債非屬透過損益按公允價值衡量者，係按公允價值加計直接可歸屬於取得或發行金融資產或金融負債之交易成本衡量。直接可歸屬於取得或發行透過損益按公允價值衡量之金融資產或金融負債之交易成本，則立即認列為損益。

1. 金融資產

金融資產之慣例交易係採交易日會計認列及除列。

(1) 衡量種類

合併公司所持有之金融資產種類為放款及應收款。

放款及應收款

放款及應收款（包括現金及約當現金、應收帳款及其他應收款）係採用有效利息法按攤銷後成本減除減損損失後之金額衡量，惟短期應收帳款之利息認列不具重大性之情況除外。

約當現金包括自取得日起 3 個月內、高度流動性、可隨時轉換成定額現金且價值變動風險甚小之商業本票及定期存款，係用於滿足短期現金承諾。

(2) 金融資產之減損

合併公司係於每一資產負債表日評估金融資產是否有減損客觀證據，當有客觀證據顯示，因金融資產原始認列後發生之單一或多項事項，致使金融資產之估計未來現金流量受損失者，該金融資產即已發生減損。

按攤銷後成本列報之金融資產，如應收帳款及其他應收款，該資產若經個別評估未有客觀減損證據後，另再集體評估減損。應收款集體存在之客觀減損證據可能包含合併公司過去收款經驗、集體超過平均授信期間之延遲付款增加情況，以及與應收款拖欠有關之可觀察全國性或區域性經濟情勢變化。

按攤銷後成本列報之金融資產之減損損失金額係該資產帳面金額與估計未來現金流量按該金融資產原始有效利率折現之現值間之差額。

按攤銷後成本列報之金融資產於後續期間減損損失金額減少，且經客觀判斷該減少與認列減損後發生之事項有關，則先前認列之減損損失直接或藉由調整備抵帳戶予以迴轉認列於損益，惟該迴轉不得使金融資產帳面金額超過若未認列減損情況下於迴轉日應有之攤銷後成本。

以成本衡量之金融資產之減損損失金額係該資產帳面金額與估計未來現金流量按類似金融資產之現時市場報酬

率折現之現值間之差額，此種減損損失於後續期間不得迴轉。

所有金融資產之減損損失係直接自金融資產之帳面金額中扣除，惟應收帳款及其他應收款係藉由備抵帳戶調降其帳面金額。當判斷應收帳款及其他應收款無法收回時，係沖銷備抵帳戶。原先已沖銷而後續收回之款項則貸記備抵帳戶。除因應收帳款及其他應收款無法收回而沖銷備抵帳戶外，備抵帳戶帳面金額之變動認列於損益。

(3) 金融資產之除列

合併公司僅於對來自金融資產現金流量之合約權利失效或已移轉金融資產且該資產所有權之幾乎所有風險及報酬已移轉予其他企業時，始將金融資產除列。

於一金融資產整體除列時，其帳面金額與所收取對價加計已認列於其他綜合損益之任何累計利益或損失之總和間之差額係認列於損益。

2. 權益工具

合併公司發行之權益工具係以取得價款扣除直接可歸屬之交易成本後之金額認列。

3. 金融負債

(1) 後續衡量

所有金融負債係以有效利息法按攤銷後成本衡量。

(2) 金融負債之除列

除列金融負債時，其帳面金額與所支付對價（包含任何所移轉之非現金資產或承擔之負債）間之差額認列於損益。

(十四) 收入認列

收入係按已收或應收對價之公允價值衡量，並扣除估計之客戶退貨、折扣及其他類似之折讓。銷貨退回係依據以往經驗及其他攸關因素合理估計未來之退貨金額提列。

1. 商品之銷售

銷售商品係於下列條件完全滿足時認列收入：

- (1) 合併公司已將商品所有權之重大風險及報酬移轉予買方；
- (2) 合併公司對於已經出售之商品既不持續參與管理，亦未維持有效控制；
- (3) 收入金額能可靠衡量；
- (4) 與交易有關之經濟效益很有可能流入合併公司；及
- (5) 與交易有關之已發生或將發生之成本能可靠衡量。

去料加工時，加工產品所有權之重大風險及報酬並未移轉，是以去料時不作銷貨處理。

2. 利息收入

金融資產之利息收入係於經濟效益很有可能流入合併公司，且收入金額能可靠衡量時認列。利息收入係依時間之經過按流通在外本金與所適用之有效利率採應計基礎認列。

(十五) 租賃

當租賃條款係移轉附屬於資產所有權之幾乎所有風險與報酬予承租人，則將其分類為融資租賃。所有其他租賃則分類為營業租賃。
合併公司為承租人

營業租賃給付係按直線基礎於租賃期間內認列為費用。

(十六) 員工福利

1. 短期員工福利

短期員工福利相關負債係以換取員工服務而預期支付之非折現金額衡量。

2. 退職後福利

確定提撥退休計畫之退休金係於員工提供服務期間將應提撥之退休金數額認列為費用。

確定福利退休計畫之確定福利成本（含服務成本、淨利息及再衡量數）係採預計單位福利法精算。服務成本（含當期服務成本）及淨確定福利負債（資產）淨利息於發生時認列為員工福利費用。再衡量數（含精算損益及扣除利息後之計畫資產

報酬)於發生時認列於其他綜合損益並列入保留盈餘，後續期間不重分類至損益。

淨確定福利負債(資產)係確定福利退休計畫之提撥短絀(剩餘)。淨確定福利資產不得超過從該計畫退還提撥金或可減少未來提撥金之現值。

(十七) 員工認股權

員工認股權係按給與日權益工具之公允價值及預期既得之最佳估計數量，於既得期間內以直線基礎認列費用，並同時調整資本公積一員工認股權。若其於給與日立即既得，係於給與日全數認列費用。

合併公司於每一資產負債表日修正預期既得之員工認股權估計數量。若有修正原估計數量，其影響數係認列為損益，使累計費用反映修正之估計數，並相對調整資本公積一員工認股權。

(十八) 所得稅

所得稅費用係當期所得稅及遞延所得稅之總和。

1. 當期所得稅

依所得稅法規定計算之未分配盈餘加徵 10%所得稅列為股東常會決議年度之所得稅費用。

以前年度應付所得稅之調整，列入當期所得稅。

2. 遞延所得稅

遞延所得稅係依帳載資產及負債帳面金額與計算課稅所得之課稅基礎二者所產生之暫時性差異計算。非屬企業合併之資產及負債原始認列當時既不影響課稅所得亦不影響會計利潤，其產生之暫時性差異不認列遞延所得稅資產及負債。此外，原始認列商譽產生之應課稅暫時性差異不認列遞延所得稅負債。

遞延所得稅負債一般係就所有應課稅暫時性差異予以認列，而遞延所得稅資產則於很有可能有課稅所得以供可減除暫時性差異及虧損扣抵所產生之所得稅抵減使用時認列。

與投資子公司相關之應課稅暫時性差異皆認列遞延所得稅負債，惟合併公司若可控制暫時性差異迴轉之時點，且該暫時

性差異很有可能於可預見之未來不會迴轉者除外。與此類投資有關之可減除暫時性差異，僅於其很有可能具有足夠課稅所得用以實現暫時性差異，且很有可能於可預見之未來預期將迴轉的範圍內，予以認列遞延所得稅資產。

遞延所得稅資產之帳面金額於每一資產負債表日予以重新檢視，並針對已不再很有可能具有足夠之課稅所得以供其回收所有或部分資產者，調減帳面金額。原未認列為遞延所得稅資產者，亦於每一資產負債表日予以重新檢視，並在未來很有可能產生課稅所得以供其回收所有或部分資產者，調增帳面金額。

遞延所得稅資產及負債係以預期負債清償或資產實現當期之稅率衡量，該稅率係以資產負債表日已立法或已實質性立法之稅率及稅法為基礎。遞延所得稅負債及資產之衡量係反映合併公司於資產負債表日預期回收或清償其資產及負債帳面金額之方式所產生之租稅後果。

3. 當期及遞延所得稅

當期及遞延所得稅係認列於損益，惟與認列於其他綜合損益或直接計入權益之項目相關之當期及遞延所得稅係分別認列於其他綜合損益或直接計入權益。

若當期所得稅或遞延所得稅係自企業合併所產生，其所得稅影響數納入企業合併之會計處理。

五、重大會計判斷、估計及假設不確定性之主要來源

合併公司於採用會計政策時，對於不易自其他來源取得相關資訊者，管理階層必須基於歷史經驗及其他攸關之因素作出相關之判斷、估計及假設。實際結果可能與估計有所不同。

管理階層將對估計與基本假設持續檢視。若估計之修正僅影響當年度，則於修正當年度認列；若會計估計之修正同時影響當年度及未來期間，則於修正當年度及未來期間認列。

(一) 應收票據及帳款減損估計

當有客觀證據顯示減損跡象時，合併公司會考量未來現金流量之估計。減損損失之金額係以該資產之帳面金額及估計未來現金流

量（排除尚未發生之未來信用損失）按該金融資產之原始有效利率折現之現值間的差額衡量。若未來實際現金流量少於預期，可能會產生重大減損損失。

(二) 存貨之減損

存貨淨變現價值係正常營業過程中之估計售價減除至完工尚需投入之估計成本及完成出售所需之估計成本後之餘額估計，該等估計係依目前市場狀況及類似產品之歷史銷售經驗評估，市場情況之改變可能重大影響該等估計結果。

六、現金及約當現金

	<u>106年12月31日</u>	<u>105年12月31日</u>
庫存現金及零用金	\$ 183	\$ 293
銀行支票及活期存款	63,306	12,048
約當現金		
商業本票	98,208	14,524
銀行定期存款	12,500	14,700
	<u>\$ 174,197</u>	<u>\$ 41,565</u>

銀行存款及商業本票於資產負債表日之市場利率區間如下：

	<u>106年12月31日</u>	<u>105年12月31日</u>
銀行活期存款	0.01%~0.28%	0.01%~0.30%
商業本票	1.72%	0.90%
銀行定期存款	0.63%~1.04%	0.63%~1.01%

七、以成本衡量之金融資產

	<u>106年12月31日</u>	<u>105年12月31日</u>
<u>非流動</u>		
國內未上市(櫃)普通股	\$ -	\$ -
<u>依衡量種類區分</u>		
備供出售金融資產	\$ -	\$ -

合併公司所持有之未上市(櫃)股票投資，於資產負債表日係按成本減除減損損失衡量，因其公允價值合理估計數之區間重大且無法合理評估各種估計之機率，致本公司管理階層認為其公允價值無法可靠衡量。

時尚數位股份有限公司原始投資成本 2,800 仟元，並全數提列減損。

八、應收票據、應收帳款及其他應收款

	<u>106年12月31日</u>	<u>105年12月31日</u>
<u>應收票據</u>		
因營業而發生	\$ 1,288	\$ 2,412
減：備抵呆帳	-	(24)
	<u>\$ 1,288</u>	<u>\$ 2,388</u>
<u>應收帳款</u>		
應收帳款	\$ 60,870	\$ 10,405
減：備抵呆帳	-	(107)
	<u>\$ 60,870</u>	<u>\$ 10,298</u>
<u>其他應收款</u>		
受限制資產	\$ 20,285	\$ 19,900
原始到期日超過3個月之定期存款	-	5,000
應收營業稅退稅款	2,145	274
其他	453	26
	<u>\$ 22,883</u>	<u>\$ 25,200</u>

(一) 應收票據及應收帳款

合併公司對商品銷售之平均授信期間約為 30 天至 150 天。於決定應收帳款可回收性時，合併公司考量應收帳款自原始授信日至資產負債表日信用品質之任何改變。備抵呆帳係參考帳齡分析、歷史紀錄及分析客戶目前財務狀況，以估計無法回收之金額。

應收帳款之帳齡分析如下：

	<u>106年12月31日</u>	<u>105年12月31日</u>
未逾期	\$ 59,257	\$ 10,405
0至60天	1,613	-
	<u>\$ 60,870</u>	<u>\$ 10,405</u>

以上係以逾期天數為基準進行之帳齡分析。

已逾期但未減損應收帳款之帳齡分析如下：

	<u>106年12月31日</u>	<u>105年12月31日</u>
0至60天	<u>\$ 1,613</u>	\$ -

以上係以逾期天數為基準進行之帳齡分析。

應收票據及應收帳款之備抵呆帳變動資訊如下：

	個別評估 減損損失	群組評估 減損損失	合計
105年1月1日餘額	\$ -	\$ 169	\$ 169
減：本年度迴轉呆帳費用	-	(38)	(38)
105年12月31日餘額	-	131	131
減：本年度迴轉呆帳費用	-	(131)	(131)
106年12月31日餘額	\$ -	\$ -	\$ -

(二) 其他應收款

合併公司之其他應收款預期可回收金額與原始帳列金額相當，故未提列備抵呆帳。

合併公司設定質押作為供應商進貨付款擔保之其他應收款，參閱附註二八。

九、存貨

	106年12月31日	105年12月31日
製成品及商品	\$ 18,285	\$ 2,999
在製品	8,376	-
原物料	8,611	-
	<u>\$ 35,272</u>	<u>\$ 2,999</u>

106及105年度與存貨相關之銷貨成本分別為137,775仟元及94,026仟元。銷貨成本包括存貨淨變現價值(跌價損失)回升利益4,505仟元及(135)仟元。

十、子公司

本合併財務報告編製主體如下，並無其他未列入合併財務報告之子公司。

投資公司名稱	子公司名稱	業務性質	所持股權百分比	
			106年 12月31日	105年 12月31日
恆達科技股份有限公司	Sentelic Holding co., Ltd.	一般投資業務	100%	-
Sentelic Holding co., Ltd.	Ocean Prestige Limited	一般投資業務	100%	-
Ocean Prestige Limited	TOUCHSCREEN GESTURES LLC	研發設計	100%	-

上述併入合併財務報告之子公司，其財務報告皆經會計師查核。

106 年度新增投資子公司，係由企業合併取得，詳附註二三。

十一、採用權益法之投資

關 聯 企 業 名 稱	106年12月31日	105年12月31日
	\$ -	\$ -
	所有權權益及表決權百分比	
	106年12月31日	105年12月31日
樂購國際開發有限公司	40%	40%

樂購國際開發有限公司原始投資成本 2,000 仟元，並全數提列減損。

十二、不動產、廠房及設備

	機器設備	辦公設備	其他設備	合 計
<u>成 本</u>				
105 年 1 月 1 日 餘 額	\$ -	\$ -	\$ 159	\$ 159
處 分	-	-	(159)	(159)
105 年 12 月 31 日 餘 額	\$ -	\$ -	\$ -	\$ -
<u>累計折舊</u>				
105 年 1 月 1 日 餘 額	\$ -	\$ -	\$ 118	\$ 118
折舊費用	-	-	41	41
處 分	-	-	(159)	(159)
105 年 12 月 31 日 餘 額	\$ -	\$ -	\$ -	\$ -
105 年 12 月 31 日 淨 額	\$ -	\$ -	\$ -	\$ -
<u>成 本</u>				
106 年 1 月 1 日 餘 額	\$ -	\$ -	\$ -	\$ -
企業合併取得 (附註二三)	4,572	556	2,973	8,101
處 分	-	-	(793)	(793)
106 年 12 月 31 日 餘 額	\$ 4,572	\$ 556	\$ 2,180	\$ 7,308
<u>累計折舊</u>				
106 年 1 月 1 日 餘 額	\$ -	\$ -	\$ -	\$ -
企業合併取得 (附註二三)	3,401	556	2,281	6,238
折舊費用	94	-	40	134
處 分	-	-	(793)	(793)
106 年 12 月 31 日 餘 額	\$ 3,495	\$ 556	\$ 1,528	\$ 5,579
106 年 12 月 31 日 淨 額	\$ 1,077	\$ -	\$ 652	\$ 1,729

折舊費用係以直線基礎按下列耐用年數計提：

機器設備	2至6年
辦公設備	1至3年
其他設備	3至5年

十三、商 譽

	106年度
<u>成 本</u>	
年初餘額	\$ -
企業合併取得(附註二三)	<u>4,184</u>
年底餘額	<u>\$ 4,184</u>

十四、無形資產

	電 腦 軟 體	專 利 權	合 計
<u>成 本</u>			
105年1月1日餘額	\$ 863	\$ -	\$ 863
增 添	<u>13</u>	<u>-</u>	<u>13</u>
105年12月31日餘額	<u>\$ 876</u>	<u>\$ -</u>	<u>\$ 876</u>
<u>累計攤銷</u>			
105年1月1日餘額	\$ 535	\$ -	\$ 535
攤銷費用	<u>276</u>	<u>-</u>	<u>276</u>
105年12月31日餘額	<u>\$ 811</u>	<u>\$ -</u>	<u>\$ 811</u>
105年12月31日淨額	<u>\$ 65</u>	<u>\$ -</u>	<u>\$ 65</u>
<u>成 本</u>			
106年1月1日餘額	\$ 876	\$ -	\$ 876
增 添	543	-	543
企業合併所取得(附註二三)	<u>-</u>	<u>13,600</u>	<u>13,600</u>
106年12月31日餘額	<u>\$ 1,419</u>	<u>\$ 13,600</u>	<u>\$ 15,019</u>
<u>累計攤銷</u>			
106年1月1日餘額	\$ 811	\$ -	\$ 811
攤銷費用	<u>134</u>	<u>486</u>	<u>620</u>
106年12月31日餘額	<u>\$ 945</u>	<u>\$ 486</u>	<u>\$ 1,431</u>
106年12月31日淨額	<u>\$ 474</u>	<u>\$ 13,114</u>	<u>\$ 13,588</u>

攤銷費用係以直線基礎按下列耐用年數計提：

電腦軟體	3年
專利權	7年

十五、應付帳款

	<u>106年12月31日</u>	<u>105年12月31日</u>
因營業而發生	\$ 37,905	\$ 15,924

十六、其他負債

	<u>106年12月31日</u>	<u>105年12月31日</u>
<u>流動</u>		
其他應付款		
應付薪資及獎金	\$ 10,261	\$ 908
應付員工酬勞及董監酬勞	2,568	-
應付休假給付	1,231	406
其他	4,909	932
	<u>\$ 18,969</u>	<u>\$ 2,246</u>
其他負債		
預收貨款	\$ 315	\$ 1
代收款	323	65
	<u>\$ 638</u>	<u>\$ 66</u>

十七、退職後福利計畫

(一) 確定提撥計畫

合併公司中之本公司所適用「勞工退休金條例」之退休金制度，係屬政府管理之確定提撥退休計畫，依員工每月薪資6%提撥退休金至勞工保險局之個人專戶。

其他子公司均未訂定員工退休辦法。

(二) 確定福利計畫

合併公司中之本公司依我國「勞動基準法」辦理之退休金制度係屬政府管理之確定福利退休計畫。員工退休金之支付，係根據服務年資及核准退休日前6個月平均工資計算。該等公司按員工每月薪資總額2%提撥退休金，交由勞工退休準備金監督委員會以該委員會名義存入台灣銀行之專戶。年度終了前，若估算專戶餘額不足給付次一年度內預估達到退休條件之勞工，次年度3月底前將一次提

撥其差額。該專戶係委託勞動部勞動基金運用局管理，合併公司並無影響投資管理策略之權利。

列入合併資產負債表之確定福利計畫金額列示如下：

	106年12月31日	105年12月31日
確定福利義務現值	\$ 4,585	\$ 7,437
計畫資產公允價值	(2,746)	(4,796)
淨確定福利負債	<u>\$ 1,839</u>	<u>\$ 2,641</u>

淨確定福利負債變動如下：

	確定福利 義務現值	計畫資產 公允價值	淨確定福利 負債
105年1月1日餘額	<u>\$ 6,495</u>	<u>(\$ 4,670)</u>	<u>\$ 1,825</u>
服務成本			
當期服務成本	-	-	-
利息費用(收入)	<u>97</u>	<u>(71)</u>	<u>26</u>
認列於損益	<u>97</u>	<u>(71)</u>	<u>26</u>
再衡量數			
計畫資產報酬	-	37	37
精算損失—人口統計 假設變動	302	-	302
精算損失—財務假設 變動	408	-	408
精算損失—經驗調整	<u>135</u>	<u>-</u>	<u>135</u>
認列於其他綜合損益	<u>845</u>	<u>37</u>	<u>882</u>
雇主提撥	<u>-</u>	<u>(92)</u>	<u>(92)</u>
105年12月31日餘額	<u>7,437</u>	<u>(4,796)</u>	<u>2,641</u>
服務成本			
前期服務成本及清償 損失(利益)	<u>(357)</u>	<u>-</u>	<u>(357)</u>
利息費用(收入)	<u>62</u>	<u>(40)</u>	<u>22</u>
認列於損益	<u>(295)</u>	<u>(40)</u>	<u>(335)</u>
再衡量數			
計畫資產報酬	-	7	7
精算損失—人口統計 假設變動	115	-	115
精算利益—財務假設 變動	<u>(279)</u>	<u>-</u>	<u>(279)</u>
精算損失—經驗調整	<u>441</u>	<u>-</u>	<u>441</u>
認列於其他綜合損益	<u>277</u>	<u>7</u>	<u>284</u>

(接次頁)

(承前頁)

	確定福利 義務現值	計畫資產 公允價值	淨確定福利 負債
雇主提撥	\$ -	(\$ 94)	(\$ 94)
企業合併	4,295	(2,708)	1,587
清償	(7,129)	4,885	(2,244)
106年12月31日餘額	<u>\$ 4,585</u>	<u>(\$ 2,746)</u>	<u>\$ 1,839</u>

本公司因「勞動基準法」之退休金制度暴露於下列風險：

1. 投資風險：勞動部勞動基金運用局透過自行運用及委託經營方式，將勞工退休基金分別投資於國內（外）權益證券與債務證券及銀行存款等標的，惟合併公司之計畫資產得分配金額係以不低於當地銀行2年定期存款利率計算而得之收益。
2. 利率風險：政府公債之利率下降將使確定福利義務現值增加，惟計畫資產之債務投資報酬亦會隨之增加，兩者對淨確定福利負債之影響具有部分抵銷之效果。
3. 薪資風險：確定福利義務現值之計算係參考計畫成員之未來薪資。因此計畫成員薪資之增加將使確定福利義務現值增加。

本公司之確定福利義務現值係由合格精算師進行精算，衡量日之重大假設如下：

	106年12月31日	105年12月31日
折現率	1.63%	1.00%
薪資預期增加率	2.75%	2.75%

若重大精算假設分別發生合理可能之變動，在所有其他假設維持不變之情況下，將使確定福利義務現值增加（減少）之金額如下：

	106年12月31日	105年12月31日
折現率		
增加 0.25%	(\$ 177)	(\$ 213)
減少 0.25%	\$ 185	\$ 221
薪資預期增加率		
增加 0.25%	\$ 180	\$ 213
減少 0.25%	(\$ 174)	(\$ 207)

由於精算假設可能彼此相關，僅單一假設變動之可能性不大，故上述敏感度分析可能無法反映確定福利義務現值實際變動情形。

	106年12月31日	105年12月31日
預期1年內提撥金額	\$ 148	\$ 77
確定福利義務平均到期期間	15.9年	11.6年

十八、權益

(一) 股本

普通股

	106年12月31日	105年12月31日
額定股數(仟股)	<u>60,000</u>	<u>60,000</u>
額定股本	<u>\$ 600,000</u>	<u>\$ 600,000</u>
已發行且已收足股款之股數 (仟股)	<u>22,583</u>	<u>11,292</u>
已發行股本	<u>\$ 225,834</u>	<u>\$ 112,917</u>

已發行之普通股每股面額為10元，每股享有一表決權及收取股利之權利。

本公司於106年7月股東臨時會決議，增資發行新股11,292仟股予巨馳公司之股東作為概括承受巨馳公司全部權利義務的對價，以完成與巨馳公司之合併，並由本公司為存續公司，增資基準日為106年10月1日，並已完成變更登記。雙方之合併換股比例為巨馳公司普通股每股換發本公司普通股0.901067股，此併購案經綜合判斷後為反向收購，故以本公司名義所發布之財務報表，係為巨馳公司之延續。

反向收購本公司之巨馳公司於105年6月2日股東常會決議以法定盈餘公積14,897仟元彌補虧損。另依公司法第168條規定減資47,235仟元彌補虧損，減少4,724仟股，減資基準日為105年6月25日，該減資案業已辦妥變更登記。前述減資彌補虧損案，已於106年10月1日依反向收購合併基準日之換股比例予以追溯調整，以反應本公司之法定資本。

本公司於107年3月13日董事會決議辦理現金增資發行新股3,417仟股，每股面額為10元，並以每股18元溢價發行。

(二) 資本公積

	106年12月31日	105年12月31日
<u>得用以彌補虧損、發放現金或 撥充股本(註)</u>		
股票發行溢價	\$ 49,559	\$ 12,398

註：此類資本公積得用以彌補虧損，亦得於公司無虧損時，用以發放現金或撥充股本，惟撥充股本時每年以實收股本之一定比率為限。

106年12月31日資本公積餘額，係巨馳公司於106年10月1日反向收購本公司時之股本及資本公積合計數125,393仟元加計移轉對價150,000仟元，扣除本公司當日已發行股本225,834仟元後之餘額。

(三) 保留盈餘及股利政策

於106年10月1日(合併基準日)前，反向收購本公司之巨馳公司章程規定，公司年度總決算如有盈餘，應先提繳稅款，彌補以往虧損，次提10%為法定盈餘公積，但法定盈餘公積已達本公司實收資本額時不在此限，另視公司營運需要及法令規定提列特別盈餘公積，如尚有盈餘併同期初未分配盈餘，由董事會擬具盈餘分配案提請股東會決議分派之。

於106年10月1日(合併基準日)後，適用本公司之章程，依本公司章程之規定，本公司年度如有獲利，依法繳納稅捐，彌補累積虧損後，再提10%為法定盈餘公積，其餘再依法令規定提列或迴轉特別盈餘公積；如尚有餘額，併同累積未分配盈餘，由董事會擬具盈餘分配議案，提請股東會決議分派股東股息紅利。

法定盈餘公積應提撥至其餘額達公司實收股本總額時為止。法定盈餘公積得用以彌補虧損。公司無虧損時，法定盈餘公積超過實收股本總額25%之部分除得撥充股本外，尚得以現金分配。

分配未分配盈餘時，除屬非中華民國境內居住者之股東外，其餘股東可獲配按股利分配日之稅額扣抵比率計算之股東可扣抵稅額。

反向收購本公司之巨馳公司分別於 106 年 6 月 6 日及 105 年 6 月 2 日股東常會決議通過 105 及 104 年度虧損撥補案，其中 105 年 6 月 2 日股東常會決議以法定盈餘公積 14,897 仟元彌補虧損。

本公司於 107 年 5 月 31 日舉行股東會，決議 106 年度盈餘分配案如下：

法定盈餘公積	<u>盈餘分配案</u> \$ 1,751
--------	--------------------------

十九、本年度淨利

(一) 其他收入

	<u>106年度</u>	<u>105年度</u>
利息收入	\$ 1,308	\$ 1,138
其他	<u>96</u>	<u>728</u>
	<u>\$ 1,404</u>	<u>\$ 1,866</u>

(二) 其他利益及損失

	<u>106年度</u>	<u>105年度</u>
淨外幣兌換損失	(\$ <u>4,821</u>)	(\$ <u>32</u>)

(三) 折舊及攤銷

	<u>106年度</u>	<u>105年度</u>
不動產、廠房及設備	\$ 134	\$ 41
無形資產	<u>620</u>	<u>276</u>
	<u>\$ 754</u>	<u>\$ 317</u>
折舊費用依功能別彙總		
營業成本	\$ 94	\$ -
營業費用	<u>40</u>	<u>41</u>
	<u>\$ 134</u>	<u>\$ 41</u>
攤銷費用依功能別彙總		
營業費用	<u>\$ 620</u>	<u>\$ 276</u>

(四) 員工福利費用

	106年度	105年度
短期員工福利	\$ 23,849	\$ 10,112
退職後福利		
確定提撥計畫	958	504
確定福利計畫 (附註十七)	(335)	26
	<u>623</u>	<u>530</u>
股份基礎給付 (附註二二)	78	-
其他員工福利	2,120	1,117
	<u>\$ 26,670</u>	<u>\$ 11,759</u>
依功能別彙總		
營業成本	\$ 1,626	\$ -
營業費用	25,044	11,759
	<u>\$ 26,670</u>	<u>\$ 11,759</u>

(五) 員工酬勞及董監事酬勞

於民國 106 年 10 月 1 日 (合併基準日) 前，反向收購本公司之巨馳公司章程規定，公司年度如有獲利，應提撥不低於 5% 為員工酬勞及不高於 3% 為董監事酬勞，但公司尚有累積虧損時，應預先保留彌補數額。前項員工酬勞發給股票或現金之對象，包括符合一定條件之從屬公司員工。105 年 12 月 31 日待彌補虧損為 134 仟元，並無盈餘可供分配，故 105 年度未估列員工酬勞及董監事酬勞；106 年 1 月 1 日至 10 月 1 日 (合併基準日)，係分別以當期獲利減除期初累積虧損後之 5% 及 1.5% 估列員工酬勞及董監事酬勞，提列金額分別為 100 仟元及 30 仟元。

於民國 106 年 10 月 1 日 (合併基準日) 後，適用本公司之章程，依本公司章程之規定，本公司係以當年度扣除分派員工及董監酬勞前之稅前利益分別以不低於 10% 及不高於 3% 提撥員工酬勞及董監事酬勞。106 年 10 月 1 日 (合併基準日) 至 12 月 31 日，係分別以當期獲利之 10% 及 1.4% 估列員工酬勞及董監事酬勞，提列金額分別為 2,139 仟元及 299 仟元。

106 年度員工酬勞及董監事酬勞於 107 年 3 月 13 日經董事會決議如下：

金 額

	106年度	
	現	金
員工酬勞	\$	2,239
董監事酬勞		329

二十、所得稅

(一) 認列於損益之所得稅費用主要組成項目

	106年度	105年度
當期所得稅		
以前年度之調整	\$ -	\$ -
遞延所得稅		
本年度產生者	3,211	38
以前年度之調整	-	1
	<u>3,211</u>	<u>39</u>
認列於損益之所得稅費用	<u>\$ 3,211</u>	<u>\$ 39</u>

會計所得與所得稅費用之調節如下：

	106年度	105年度
稅前淨利	<u>\$ 20,855</u>	<u>\$ 637</u>
稅前淨利按法定稅率計算之所得稅	\$ 3,545	\$ 108
稅上不可減除之費損	83	-
未認列之虧損扣抵/可減除暫時性差異	(417)	(70)
以前年度之遞延所得稅費用於本年度之調整	-	1
認列於損益之所得稅費用	<u>\$ 3,211</u>	<u>\$ 39</u>

合併公司適用中華民國所得稅法之個體所適用之稅率為 17%；其他轄區所產生之稅額係依各相關轄區適用之稅率計算。

我國於 107 年 2 月經總統公布修正中華民國所得稅法，將營利事業所得稅稅率由 17%調整為 20%，並自 107 年度施行。此外，107 年度未分配盈餘所適用之稅率將由 10%調降為 5%。106 年 12 月 31

日已認列之遞延所得稅資產及遞延所得稅負債，預計因稅率變動而於107年分別調整增加4,296仟元及28仟元。

(二) 認列於其他綜合損益之所得稅利益

	<u>106年度</u>	<u>105年度</u>
<u>遞延所得稅</u>		
本年度產生者		
— 確定福利計畫之再衡 量數	(\$ 48)	(\$ 150)

(三) 本期所得稅資產

	<u>106年12月31日</u>	<u>105年12月31日</u>
本期所得稅資產		
應收退稅款	\$ 171	\$ 170

(四) 遞延所得稅資產及負債

遞延所得稅資產及負債之變動如下：

106年度

	<u>年初餘額</u>	<u>認列於損益</u>	<u>認列於其他綜合損益</u>	<u>由企業合併所取得</u>	<u>年底餘額</u>
<u>遞延所得稅資產</u>					
<u>暫時性差異</u>					
未實現兌換 損失	\$ -	\$ 1,066	\$ -	\$ -	\$ 1,066
應付休假 給付	69	140	-	-	209
存貨跌價 損失	204	(115)	-	-	89
確定福利 退休計畫	449	(449)	-	-	-
未實現銷貨 毛利	9	(9)	-	-	-
	731	633	-	-	1,364
虧損扣抵	3,627	(3,649)	-	23,000	22,978
	<u>\$ 4,358</u>	<u>(\$ 3,016)</u>	<u>\$ -</u>	<u>\$ 23,000</u>	<u>\$ 24,342</u>
<u>遞延所得稅負債</u>					
<u>暫時性差異</u>					
確定福利 退休計畫	\$ -	\$ 206	(\$ 48)	\$ -	\$ 158
未實現兌換 利益	11	(11)	-	-	-
	<u>\$ 11</u>	<u>\$ 195</u>	<u>(\$ 48)</u>	<u>\$ -</u>	<u>\$ 158</u>

105 年度

	年初餘額	認列於損益	認列於其他 綜合損益	年底餘額
<u>遞延所得稅資產</u>				
暫時性差異				
確定福利退休計畫	\$ 310	(\$ 11)	\$ 150	\$ 449
存貨跌價損失	181	23	-	204
應付休假給付	65	4	-	69
未實現銷貨毛利	-	9	-	9
	556	25	150	731
虧損扣抵	3,697	(70)	-	3,627
	<u>\$ 4,253</u>	<u>(\$ 45)</u>	<u>\$ 150</u>	<u>\$ 4,358</u>
<u>遞延所得稅負債</u>				
暫時性差異				
未實現兌換利益	\$ 17	(\$ 6)	-	\$ 11

(五) 未於資產負債表中認列遞延所得稅資產之可減除暫時性差異及未使用虧損扣抵金額

	106年12月31日	105年12月31日
<u>虧損扣抵</u>		
108 年度到期	\$ -	\$ 216
109 年度到期	\$ 56,188	\$ 5,921
110 年度到期	\$ 17,755	\$ 2,036
111 年度到期	\$ 8,038	\$ 736
112 年度到期	\$ 9,025	\$ 12,426
<u>可減除暫時性差異</u>		
採權益法之投資損失	\$ 12,833	\$ -

(六) 未使用之虧損扣抵相關資訊

截至 106 年 12 月 31 日止，虧損扣抵相關資訊如下：

尚未扣抵餘額	最後扣抵年度
\$ 5,375	108年度
117,388	109年度
40,391	110年度
30,900	111年度
32,115	112年度
<u>\$ 226,169</u>	

(七) 兩稅合一相關資訊

	106年12月31日	105年12月31日
股東可扣抵稅額帳戶餘額	<u>\$ 496</u>	<u>\$ 362</u>

105年度無盈餘可供分配。106年度盈餘分配適用之稅額扣抵比率為2.87%，由於107年2月公布之中華民國所得稅法修正內容廢除兩稅合一制度，本公司預期107年分配盈餘時不適用前述稅額扣抵比率。

(八) 所得稅核定情形

本公司之營利事業所得稅申報，截至105年度以前之申報案件業經稅捐稽徵機關核定。

二一、每股盈餘

	單位：每股元	
	106年度	105年度
基本每股盈餘	<u>\$ 1.25</u>	<u>\$ 0.05</u>
稀釋每股盈餘	<u>\$ 1.23</u>	<u>\$ 0.05</u>
<u>本期淨利</u>		
	106年度	105年度
用以計算基本及稀釋每股盈餘之淨利	<u>\$ 17,644</u>	<u>\$ 598</u>
<u>股數</u>		單位：仟股
	106年度	105年度
用以計算基本每股盈餘之普通股加權平均股數	14,138	11,292
具稀釋作用潛在普通股之影響： 員工酬勞	<u>173</u>	<u>-</u>
用以計算稀釋每股盈餘之普通股加權平均股數	<u>14,311</u>	<u>11,292</u>

若合併公司得選擇以股票或現金發放員工酬勞，則計算稀釋每股盈餘時，假設員工酬勞將採發放股票方式，並於該潛在普通股具有稀釋作用時計入加權平均流通在外股數，以計算稀釋每股盈餘。於次年

度決議員工酬勞發放股數前計算稀釋每股盈餘時，亦繼續考量該等潛在普通股之稀釋作用。

二二、股份基礎給付協議

日電貿公司將其庫藏股於 106 年 3 月 9 日為員工認股基準日轉讓予本公司員工。本公司於 106 年度認列相關酬勞成本 78 仟元。

二三、企業合併

(一) 收購本公司

陸達公司	主要營運活動	收 購 日	與表決權之	移 轉 對 價
			所有權權益/ 收購比例(%)	
	積體電路開發 設計、類比 電路設計、 數位訊號處 理及應用軟 體開發等	106年10月1日	50.0	<u>\$ 150,000</u>

本公司已於 106 年 10 月 1 日（合併基準日）完成與巨馳公司合併，由本公司發行新股予巨馳公司之股東作為概括承受巨馳公司全部權利義務之對價。雙方之合併換股比例為巨馳公司普通股每股換發本公司普通股 0.901067 股，共計 11,292 仟股，以本公司為存續公司。此項併購案經綜合判斷後為反向收購，故以本公司名義所發布之財務報表，係為巨馳公司主體之延續。

本公司預期藉由此企業合併雙方個別之優勢，對客戶提供更為完整之產品及服務，以增加未來之營收及獲利貢獻，且可促進產品策略聯盟之穩定性，以提升經營績效。

(二) 移轉對價

權益工具	本 公 司 <u>\$ 150,000</u>
------	----------------------------

(三) 收購日取得之資產及承擔之負債

	本公司及子公司
流動資產	
現金及約當現金	\$ 55,942
應收帳款	51,444
其他應收款	2,710
本期所得稅資產	5
存貨	15,999
預付款項	8,854
非流動資產	
不動產、廠房及設備	1,863
無形資產	13,600
遞延所得稅資產	23,000
存出保證金	540
流動負債	
短期借款	(675)
應付帳款	(14,386)
其他應付款	(11,231)
其他流動負債	(262)
非流動負債	
淨確定福利負債	(1,587)
	<u>\$ 145,816</u>

(四) 因收購產生之商譽

	本公司
移轉對價	\$ 150,000
減：所取得可辨認淨資產之 公允價值	(145,816)
因收購產生之商譽	<u>\$ 4,184</u>

收購本公司產生之商譽，主要係來自控制溢價。此外，合併所支付之對價係包含預期產生之合併綜效、收入成長、未來市場發展及公司之員工價值。惟該等效益不符合可辨認無形資產之認列條件，故不單獨認列。

因合併所產生之商譽，預期不可作為課稅減除項目。

(五) 取得本公司及子公司之淨現金流入

	本公司及子公司
現金支付之對價	\$ -
減：取得之餘額	<u>55,942</u>
	<u>\$ 55,942</u>

(六) 企業合併對經營成果之影響

自收購日起，來自被收購公司之經營成果如下：

	106年10月1日 至12月31日
營業收入	
本公司	<u>\$ 58,692</u>

倘該等企業合併係發生於收購日所屬之會計年度開始日，106年度本公司擬制營業收入為354,488仟元。該等金額無法反映若企業合併於收購當年度開始日完成時，本公司實際可產生之收入及營運結果，亦不應作為預測未來營運結果之用。另因合併後，相關營運及人等資源係統籌管理，無法分拆其個別之稅前淨利。

二四、營業租賃協議

合併公司為承租人

營業租賃係承租停車位及辦公室等，租賃期間為1至5年。於租賃期間終止時，合併公司對租賃辦公場所並無優惠承購權。

不可取消營業租賃之未來最低租賃給付總額如下：

	106年12月31日	105年12月31日
不超過1年	\$ 2,090	\$ 734
1~5年	<u>-</u>	<u>1,577</u>
	<u>\$ 2,090</u>	<u>\$ 2,311</u>

二五、資本風險管理

合併公司進行資本管理以確保能夠於繼續經營之前提下，藉由將債務及權益餘額最適化，以支應未來12個月所需之營運資金、銀行借款償還、股利支出並使股東報酬極大化。

合併公司之資本結構係由淨債務及權益組成。

合併公司不須遵守其他外部資本規定。

二六、金融工具

(一) 公允價值之資訊－非按公允價值衡量之金融工具

合併公司管理階層認為非按公允價值衡量之金融資產及金融負債之帳面金額趨近其公允價值或其公允價值無法可靠衡量。

(二) 金融工具之種類

	106年12月31日	105年12月31日
金融資產		
放款及應收款		
現金及約當現金	\$ 174,197	\$ 41,565
應收票據	1,288	2,388
應收帳款淨額	60,870	10,298
應收帳款－關係人	7,890	12,834
其他應收款	22,883	25,200
其他應收款－關係人	-	45,096
存出保證金	540	1,973
金融負債		
以攤銷後成本衡量		
應付帳款	37,905	15,924
應付帳款－關係人	1,283	1,328
其他應付款	18,969	2,246
其他應付款－關係人	1	262
存入保證金	713	713

(三) 財務風險管理目的與政策

合併公司主要金融工具包括應收帳款及應付帳款。合併公司之財務部門係為各業務單位提供服務，統籌協調進入國內與國際金融市場操作，藉由依照風險程度與廣度分析暴險之內部風險報告監督及管理本公司營運有關之財務風險。該等風險包括市場風險（包含匯率風險、利率風險及其他價格風險）、信用風險及流動性風險。

合併公司透過衍生金融工具規避暴險，以減輕該等風險之影響。衍生金融工具之運用受合併公司股東會通過之政策所規範，其為匯率風險、利率風險、信用風險、衍生金融工具與非衍生金融工具之運用以及剩餘流動資金之投資書面原則。內部稽核人員持續地針對政策之遵循與暴險額度進行複核。合併公司並未以投機目的而進行金融工具（包括衍生金融工具）之交易。

1. 市場風險

合併公司之營運活動使合併公司承擔之主要財務風險為外幣匯率變動風險（參閱下述(1)）以及利率變動風險（參閱下述(2)）。

(1) 匯率風險

從事外幣計價之銷貨與進貨交易，因而使合併公司產生匯率變動暴險。

合併公司於資產負債表日非功能性貨幣計價之貨幣性資產與貨幣性負債帳面金額，參閱附註二九。

敏感度分析

合併公司主要受到美元匯率波動之影響。

下表詳細說明當新台幣對各攸關外幣之匯率增加及減少5%時，合併公司之敏感度分析。敏感度分析僅包括流通在外之外幣貨幣性項目，並將其年底之換算以匯率變動5%予以調整。下表之正數係表示當新台幣相對於各相關外幣升值5%時，將使稅前淨利減少之金額。

	美 元 之 影 響	
	106年度	105年度
損 益	\$ 9,225	\$ 1,296

(2) 利率風險

利率風險係指由於市場利率之變動所造成金融工具公允價值變動之風險。合併公司之利率風險，主要係來自於固定收益投資。

合併公司於資產負債表日受利率暴險之金融資產帳面金額如下：

	106年12月31日	105年12月31日
具公允價值利率風險		
—金融資產	\$ 130,993	\$ 54,124
具現金流量利率風險		
—金融資產	63,086	12,048

敏感度分析

下列敏感度分析係依非衍生工具於資產負債表日之利率暴險而決定。對於浮動利率負債，其分析方式係假設資產負債表日流通在外之負債金額於報導期間皆流通在外。

若利率增加五十個基點，在所有其他變數維持不變之情況下，合併公司 106 及 105 年度之稅前淨利將分別增加 314 元及 60 仟元。

2. 信用風險

信用風險係指交易對方拖欠合約義務而造成合併公司財務損失之風險。截至資產負債表日，合併公司可能因交易對方未履行義務之最大信用風險暴險主要係來自於合併資產負債表所認列之金融資產帳面金額。

為減輕信用風險，合併公司管理階層指派專責團隊負責授信額度之決定、授信核准及其他監控程序以確保逾期應收款項之回收已採取適當行動。此外，合併公司於資產負債表日會逐一複核應收款項之可回收金額以確保無法回收之應收款項已提列適當減損損失。據此，合併公司管理階層認為合併公司之信用風險已顯著減少。

應收款項之對象涵蓋眾多客戶，分散於不同產業及地理區域。合併公司持續地針對應收款項客戶之財務狀況進行評估。

3. 流動性風險

合併公司係透過管理及維持足夠部位之現金以支應合併公司營運並減輕現金流量波動之影響。合併公司管理階層監督銀行融資額度使用狀況並確保借款合同條款之遵循。

非衍生金融負債之流動性及利率風險表

非衍生金融負債剩餘合約到期分析係依合併公司最早可能被要求還款之日期，按金融負債未折現現金流量（包含本金及估計利息）編製。其他非衍生金融負債到期分析係依照約定之還款日編製。

以浮動利率支付之利息現金流量，其未折現之利息金額係依據資產負債表日殖利率曲線推導而得。

106年12月31日

	要求即付或 短於1個月	1~6個月	7個月~1年	1~5年	5年以上
非衍生金融負債					
無附息負債	\$ 25,540	\$ 13,648	\$ _____	\$ _____	\$ _____

105年12月31日

	要求即付或 短於1個月	1~6個月	7個月~1年	1~5年	5年以上
非衍生金融負債					
無附息負債	\$ 9,412	\$ 7,841	\$ _____	\$ _____	\$ _____

二七、關係人交易

於106年12月31日本公司之母公司為日電實公司，持有本公司普通股51.28%。於105年12月31日本公司之母公司為仕野股份有限公司（以下簡稱「仕野公司」），持有本公司普通股62.31%。本公司之最終母公司及最終控制者為日電實公司。

本公司及子公司（係本公司之關係人）間之交易、帳戶餘額、收益及費損於合併時全數予以銷除，故未揭露於本附註。除已於其他附註揭露外，合併公司與其他關係人間之交易如下。

(一) 關係人名稱及其關係

<u>關 係 人 名 稱</u>	<u>與 合 併 公 司 之 關 係</u>
日電實股份有限公司	母公司/最終母公司
仕野股份有限公司	兄弟公司(106年12月26日前為母公司)
日電實(深圳)	其他兄弟公司
力禾科技股份有限公司	其他兄弟公司
健略股份有限公司	其他兄弟公司

(二) 營業收入

<u>關 係 人 類 別</u>	<u>106年度</u>	<u>105年度</u>
日電實公司	\$ -	\$ 7
仕野公司	-	5
日電實(深圳)	30,317	29,655
其他兄弟公司	536	4
	<u>\$ 30,853</u>	<u>\$ 29,671</u>

合併公司與關係人之交易價格與條件，與一般交易相當。

(三) 進 貨

關 係 人 類 別	106年度	105年度
日電貿公司	\$ 1,809	\$ 600
仕野公司	33	-
其他兄弟公司	2,987	1,014
	<u>\$ 4,829</u>	<u>\$ 1,614</u>

合併公司與關係人之交易價格與條件，與一般交易相當。

(四) 應收關係人款項 (不含對關係人放款)

帳 列 項 目	關 係 人 類 別	106年12月31日	105年12月31日
應收帳款	仕野公司	\$ -	\$ 5
	其他兄弟公司	7,890	12,829
		<u>\$ 7,890</u>	<u>\$ 12,834</u>
其他應收款	其他兄弟公司	\$ -	\$ 96

流通在外之應收關係人款項未收取保證。106及105年度應收關係人款項並未提列呆帳費用。

(五) 存出保證金

關 係 人 類 別	106年12月31日	105年12月31日
仕野公司	\$ -	\$ 38

(六) 應付關係人款項

帳 列 項 目	關 係 人 類 別	106年12月31日	105年12月31日
應付帳款	日電貿公司	\$ 664	\$ 489
	其他兄弟公司	619	839
		<u>\$ 1,283</u>	<u>\$ 1,328</u>
其他應付款	日電貿公司	\$ -	\$ 249
	仕野公司	-	12
	其他兄弟公司	1	1
	<u>\$ 1</u>	<u>\$ 262</u>	

流通在外之應付關係人款項未提供擔保。

(七) 對關係人放款

<u>關 係 人 類 別</u>	<u>106年12月31日</u>	<u>105年12月31日</u>
<u>其他應收款</u>		
其他兄弟公司	\$ -	\$ 45,000

合併公司提供短期放款予關聯企業，利率與市場利率相近。106及105年度對關聯企業之放款皆為無擔保放款。

(八) 其他關係人交易

<u>關 係 人 類 別</u>	<u>106年度</u>	<u>105年度</u>
<u>薪資費用</u>		
日電貿公司	\$ 1,580	\$ 1,470
<u>租金支出</u>		
日電貿公司	\$ 207	\$ 241
仕野公司	343	458
	\$ 550	\$ 699
<u>勞務費</u>		
日電貿公司	\$ -	\$ 2,916
其他兄弟公司	757	-
	\$ 757	\$ 2,916
<u>利息收入</u>		
仕野公司	\$ -	\$ 1
其他兄弟公司	426	612
	\$ 426	\$ 613

合併公司與關係人間租賃營業場所，係按當地租金水準計算，按月支付。

(九) 主要管理階層薪酬

	<u>106年度</u>	<u>105年度</u>
短期員工福利	\$ 5,643	\$ 1,523
退職後福利	190	104
	\$ 5,833	\$ 1,627

董事及其他主要管理階層之薪酬係由管理階層依照個人績效及市場趨勢決定。

二八、質抵押之資產

下列資產業經提供予供應商作為進貨付款及進口原物料關稅之擔保品，其帳面價值如下：

	106年12月31日	105年12月31日
其他應收款	\$ 20,285	\$ 19,900
存出保證金	540	1,935
	<u>\$ 20,825</u>	<u>\$ 21,835</u>

二九、具重大影響之外幣資產及負債資訊

以下資訊係按合併公司各個體功能性貨幣以外之外幣彙總表達，所揭露之匯率係指該等外幣換算至功能性貨幣之匯率。具重大影響之外幣資產及負債如下：

106年12月31日

	外	幣	匯	率	帳	面	金	額
<u>外幣資產</u>								
<u>貨幣性項目</u>								
美元	\$	7,168	29.76	(美元：新台幣)	\$	213,332		
<u>外幣負債</u>								
<u>貨幣性項目</u>								
美元		969	29.76	(美元：新台幣)	\$	28,827		

105年12月31日

	外	幣	匯	率	帳	面	金	額
<u>外幣資產</u>								
<u>貨幣性項目</u>								
美元	\$	1,178	32.25	(美元：新台幣)	\$	37,986		
<u>外幣負債</u>								
<u>貨幣性項目</u>								
美元		374	32.25	(美元：新台幣)	\$	12,062		

具重大影響之外幣兌換損益（未實現）如下：

外	幣	106年度		105年度	
		匯	率	匯	率
美	元	29.76(美元：新台幣)	淨兌換(損)益	32.25(美元：新台幣)	淨兌換(損)益
			(\$ 5,940)		\$ 62

三十、附註揭露事項

(一) 重大交易事項及(二)轉投資事業相關資訊：

1. 資金貸與他人：附表一。
2. 為他人背書保證：無。
3. 年底持有有價證券情形（不包含投資子公司、關聯企業及合資權益部分）：附表二。
4. 累積買進或賣出同一有價證券之金額達新臺幣 3 億元或實收資本額 20%以上：無。
5. 取得不動產之金額達新臺幣 3 億元或實收資本額 20%以上：無。
6. 處分不動產之金額達新臺幣 3 億元或實收資本額 20%以上：無。
7. 與關係人進、銷貨之金額達新臺幣 1 億元或實收資本額 20%以上：無。
8. 應收關係人款項達新臺幣 1 億元或實收資本額 20%以上：無。
9. 從事衍生工具交易：無。
10. 其他：母子公司間及各子公司間之業務關係及重要交易往來情形及金額：無。
11. 被投資公司資訊：附表三。

(三) 大陸投資資訊：

1. 大陸被投資公司名稱、主要營業項目、實收資本額、投資方式、資金匯出入情形、持股比例、投資損益、期末投資帳面金額、已匯回投資損益及赴大陸地區投資限額：無。
2. 與大陸被投資公司直接或間接經由第三地區所發生下列之重大交易事項，及其價格、付款條件、未實現損益：
 - (1) 進貨金額及百分比與相關應付款項之期末餘額及百分比：無。
 - (2) 銷貨金額及百分比與相關應收款項之期末餘額及百分比：無。
 - (3) 財產交易金額及其所產生之損益數額：無。
 - (4) 票據背書保證或提供擔保品之期末餘額及其目的：無。

(5) 資金融通之最高餘額、期末餘額、利率區間及當期利息總額：無。

(6) 其他對當期損益或財務狀況有重大影響之交易事項，如勞務之提供或收受等：無。

三一、部門資訊

合併公司從事積體電路開發設計、類比電路設計、數位訊號處理、應用軟體開發以及電子零組件之進出口貿易，另合併公司提供予營運決策者覆核之部門資訊，其衡量基礎與財務報表相同，故 106 及 105 年度應報導之營運部門財務資訊可參照 106 及 105 年度之合併財務報表，另有關企業整體資訊之揭露如下：

(一) 主要產品及勞務之收入

合併公司之主要產品收入分析如下：

	106 年度	105 年度
客製 MCU IC	\$137,399	\$112,379
馬達驅動 IC	58,691	-
其他 IC	1	-
	<u>\$196,091</u>	<u>\$112,379</u>

(二) 地區別資訊

合併公司主要於中華民國營運。

(三) 主要客戶資訊

106 及 105 年度來自單一客戶之收入達合併公司收入淨額之 10% 以上者如下：

客 戶	106 年度		105 年度	
	銷貨金額	佔收入 比例(%)	銷貨金額	佔收入 比例(%)
OCU	\$ 30,827	16	\$ 29,655	26
C103	22,775	12	-	-
ZER	20,913	10	28,369	25
	<u>\$ 74,515</u>	<u>38</u>	<u>\$ 58,024</u>	<u>51</u>

麗達科技股份有限公司
 資金貸與他人

民國 106 年 1 月 1 日至 12 月 31 日

附表一

單位：除另註明外，
 為新台幣仟元

帳號 (註一)	貸出資金之公司 (註三)	貸與對象 其他應收款一關係人 力本公司	是否 為關 係人	本國最高檢額 \$ 20,000 \$ 25,000	未檢 額	實收資本 及盈餘	利率 範圍	貸與 期間 (註二)	貸與 金額	往來 帳目 金額	有無 逾期 未 償 金額 及 必要 之 原因	提列 呆帳 金額	提 列 呆 帳 金 額	保 額	是否 提供 擔保		註 明
															是	否	
0	臣臨公司(註三)	臣臨公司	是	\$ 20,000	\$ -	-	-	2	\$ -	-	-	\$ -	-	-	\$ -	註四	
0		力本公司	是	25,000	-	-	-	2	-	-	-	-	-	-	-	註四	

註一：本公司資金貸與他人應分別向承辦銀行辦理抵押登記之最高方法如下：

1. 本公司得 0。
2. 子公司在公司別由阿出借款項 1 則依序編號。

註二：資金貸與性質之最高方法如下：

- (1) 有業務往來者請填 1。
- (2) 有短期融通資金之必要者請填 2。

註三：臣臨公司於 105 年 10 月 1 日反向收購本公司，以本公司為存續公司，原總公司之資金貸與業已於 106 年 10 月 1 日辦全額歸併。

註四：資金貸與他項類於 106 年 10 月 1 日(合併基準日)前，以臣臨公司 105 年度財務報表淨額 40% (50,072 仟元) 為限。倘於資金貸與限期滿時該項資金之必要而為資金貸與者，資金貸與限期以臣臨公司 105 年度財務報表淨額 30% (37,554 仟元) 為限。於 106 年 10 月 1 日(合併基準日)後，以本公司 106 年度財務報表淨額 10% 為限。個別資金貸與限期應基於該項融通資金之必要而為資金貸與者，資金貸與限期以本公司 106 年度財務報表淨額 5% 為限。

隆達科技股份有限公司及子公司

年底持有有價證券情形

民國 106 年 12 月 31 日

單位：新台幣千元

附表二

持有之公司	有價證券種類及名稱	與有價證券發行人之關係	性	列	科目	年 股數(單位數)	帳面金額	持股比例%	市	底價		注
										價	債	
本公司	股票	-	-	以成本衡量之金融資產-非流動	252,000	\$ -	8.48	\$ -	-	-	註一	
	其他	-	-	採用權益法之投資	-	-	40.00	-	-	-	註一及二	

註一：時尚數位股份有限公司及樂購國際開發有限公司已全數提列減損。

註二：集有限公司。

註三：投資子公司相關資訊，參閱附表三。

悅達科技股份有限公司及子公司
 轉投資公司資訊、所在地區...等相關資訊
 民國 106 年 1 月 1 日至 12 月 31 日

附表三

單位：除另註明外，
 為新台幣千元

被投資公司名稱	被投資公司名稱	所在地區	主要營業項目	開始投資金額(註一) 美金	美金	年 度 股 份 數	佔 比 率 (%)	特 許 金 額	有 限 公 司 本 期 末 期 (票 面 金 額)	有 限 公 司 本 期 末 期 (票 面 金 額)	本 期 末 期 (票 面 金 額)	註
本公司	Sentetic 公司	斯里蘭卡	一般投資業務	\$ 18,782	\$ -	625,259	100.00	\$ 2,211	(\$ 81)	(\$ 81)	(\$ 81)	
Sentetic 公司	Ocean 公司	越南	一般投資業務	300	-	10,000	100.00	2,190	(81)	(81)	(81)	
Ocean 公司	Touchscreen 公司	美國	研發設計	300	-	10,000	100.00	2,190	(81)	(81)	(81)	

註一：於 106 年 10 月 1 日合併取得。


註二：轉投資公司開採買損益、投資公司之長期股權投資和能投資公司之應收帳款均無與各財務報表編製時業已去帳沖銷。

陞達科技股份有限公司

Sentelic Corporation

中華民國一〇七年

公司印鑑



董事長：李坤蒼

